



KRONOS . ZEFIRO . GRANDUCA

IT|24



# indice

## ROLLER TEAM DIVENTA INTERATTIVO

Non un semplice catalogo,  
ma un'esperienza fatta di contenuti  
extra, video e approfondimenti. Questa  
è la proposta di Roller Team, una scelta  
eco-friendly con tanti nuovi contenuti.

Cerca questi simboli e inizia il tuo  
viaggio nel mondo Roller Team!



**VIRTUAL TOUR**



**LINK PAGINA  
WEB**



**GUARDA VIDEO**



**DOWNLOAD**

**L'OFFERTA ROLLER TEAM** PAG. 8

### **GAMMA KRONOS**

INTRO PAG. 12  
KRONOS ADVANCE PAG. 14  
UNO SGUARDO D'INSIEME PAG. 16  
DOTAZIONI DI SERIE PAG. 44

### **GAMMA ZEFIRO**

INTRO PAG. 46  
ZEFIRO ADVANCE PAG. 48  
UNO SGUARDO D'INSIEME PAG. 50  
DOTAZIONI DI SERIE PAG. 80

### **GAMMA GRANDUCA**

INTRO PAG. 82  
UNO SGUARDO D'INSIEME PAG. 84  
DOTAZIONI DI SERIE PAG. 108

### **CONFRONTO DOTAZIONI**

KRONOS E KRONOS ADVANCE PAG. 112  
ZEFIRO E ZEFIRO ADVANCE PAG. 114  
GRANDUCA PAG. 115

### **LE CERTEZZE ROLLER TEAM**

TECNOLOGIA EXPS PAG. 118  
GARANZIA 10 ANNI PAG. 119  
TECNOLOGIA BREATHE PAG. 120  
L'ITALIANO DALL'INDOLE NORDICA PAG. 122  
LO STIVAGGIO PAG. 124  
SOTTO CONTROLLO PAG. 126



# LIBERI DI SCEGLIERE



**ROLLER TEAM**

## Una realtà italiana dedicata al turismo plein air

**DOVE LO SPIRITO IMPRENDITORIALE E L'APPROCCIO TECNOLOGICO  
HANNO PERMESSO DI RAGGIUNGERE L'ECCELLENZA A LIVELLO INTERNAZIONALE.**

**Un marchio riconosciuto** per caratteristiche quali dinamicità e innovazione, che concepisce e realizza camper che uniscono lo stile alla tecnologia e alla qualità per regalare esperienze di viaggio indimenticabili. **Roller Team**, ovunque vicina al cliente con eccellente servizio. Centinaia sono i punti vendita qualificati che distribuiscono oggi il marchio Roller Team: una rete vendita capillare dislocata nei principali paesi d'Europa.

È attraverso i suoi partner distributivi che Roller Team è ovunque vicina al suo pubblico pronta a soddisfare con strumenti adeguati e un'ampia gamma di servizi pre e post vendita, tutte le esigenze dei clienti. Una **rete organizzata e mirata**, lo sviluppo di prodotti in sintonia con abitudini ed esigenze di culture diverse, sono le armi vincenti con cui Roller Team si affaccia con **crescente successo sui mercati internazionali**.



# PERCHÉ SCEGLIERE ROLLER TEAM



PERCHÉ  
SCEGLIERE

## **UN CAMPER PER TUTTI**

Roller Team offre una vasta selezione di modelli in grado di soddisfare i bisogni di qualsiasi cliente. L'offerta dei modelli, organizzata per gamme, è in grado di rispondere alle diverse e crescenti esigenze del cliente con un prodotto sempre più ricco.

## **UN CAMPER AL PASSO CON I TEMPI**

La costante innovazione tecnologica dei processi produttivi unito ad un continuo rinnovamento del prodotto con soluzioni tecnico costruttive all'avanguardia, permettono di offrire un prodotto di altissima qualità in grado di durare nel tempo.

Roller Team, risponde alle esigenze della vita in camper con dispositivi e soluzioni che rendono il soggiorno a bordo piacevole in viaggio e in sosta.

## **UN CAMPER FACILE DA VIVERE**

Gli interni sono progettati per essere funzionali. Soluzioni che rispondono alle esigenze quotidiane e che permettano di vivere ogni spazio al massimo del comfort e della semplicità. Ambienti che si trasformano grazie a semplici gesti per adeguarsi alle diverse esigenze del momento. Tutti gli ambienti anche nei piccoli dettagli offrono soluzioni in grado di semplificare e migliorare la vita a bordo.



# le certezze



## + ISOLAMENTO, + PROTEZIONE, - RUMORE.

I veicoli ROLLER TEAM sono ben isolati e silenziosi, grazie alla tecnologia EXPS Evo, che garantisce una protezione assoluta in termini di isolamento. Materiali con alte performance di coibentazione, tecniche costruttive qualitative, reparti produttivi specializzati con un unico obiettivo: il miglior comfort per il cliente, ovunque e a lungo.



## ADATTO A TUTTE LE STAGIONI

ROLLER TEAM utilizza tecnologie e materiali che assicurano alte performance e clima perfetto. Per sentirsi sempre a proprio agio all'interno del veicolo indipendentemente dalla temperatura esterna. L'italiano dai tratti "Nordici".



## SOTTOCONTROLLO

ROLLER TEAM mette al servizio di ogni cliente la propria esperienza e competenza. Un team dedicato al controllo qualità e al miglioramento continuo segue ogni veicolo per tutta la fase produttiva con collaudi e test dalla progettazione alla consegna. In buone mani.



## AS YOU LIKE IT

Personalizza con facilità il tuo veicolo a seconda delle esigenze. ROLLER TEAM propone accessori e pacchetti aggiuntivi che si adattano perfettamente ai singoli modelli per aumentarne la versatilità, ottimizzarne la funzionalità e accrescerne le prestazioni.



## ACCOGLIE CIÒ CHE NON TI ASPETTI

Una progettazione e distribuzione interna per ambienti caratterizzati da ergonomia, praticità e funzionalità. Gli interni si adattano ad ogni necessità. Spazi flessibili e a volumi variabili. Garage fatti come si deve, isolati, protetti, lavabili, accessibili e facili da caricare. Ambienti trasformabili per ogni equipaggio o esigenza di vacanza.



## 10 ANNI DI GARANZIA

Un prodotto garantito 10 anni contro le infiltrazioni. La qualità dei processi produttivi, l'innovazione tecnologica e la scelte dei materiali offrono valore nel tempo.





# L'offerta Roller Team

## KRONOS

**SARÀ FACILE ABITUARSI AL PIACERE DI VIAGGIARE**  
Inizia a esplorare il mondo.

La **gamma Kronos** è ideale per vivere il tempo libero senza rinunciare a niente. Scopri un nuovo modo di conoscere il mondo e vivere il tuo tempo libero, con ambienti accoglienti, un design curato e soluzioni di spazi pratici e razionali. Un'ampia gamma di modelli in versioni semintegrale e mansardata su meccanica FORD e FIAT, compatti per la coppia o dai volumi più generosi per equipaggi numerosi.



## ZEFIRO

**LIBERO DI ESPLORARE SENZA COMPROMESSI,**  
**QUALUNQUE SIA LA META.**  
Goditi il viaggio senza rinunce.

Quei particolari che contano per sentirti libero di fare ciò che vuoi. Bello, confortevole, affidabile, straordinario. Versatilità e massima abitabilità degli spazi. Il suo design moderno e le sue soluzioni abitative intelligenti fanno di Zefiro un prodotto unico che sorprende per il suo comfort, abitabilità e funzionalità. La **gamma Zefiro** offre una vasta gamma di modelli semintegrali, profilati con letto basculante e Motorhome su meccanica FIAT.



## GRANDUCA

**IL MONDO A PORTATA DI MANO**  
Tutta la comodità di casa con doppio pavimento.

Un camper dal design elegante, con interni moderni, colori di tendenza e finiture preziose. Soluzioni tecnologiche uniche che trasformano lo stile di viaggio in massima abitabilità, sicurezza e affidabilità assoluta. La **gamma Granduca** è pensata per i camperisti più esigenti che amano veicoli belli e sicuri. Una gamma selezionata di semintegrali e profilati con letto basculante in tre allestimenti su meccanica FIAT.



## ADVANCE

**PER I CLIENTI PIÙ ESIGENTI nasce**  
**Kronos Advance e Zefiro Advance su meccanica**  
**CITROËN Jumper e PEUGEOT Boxe.**

**Kronos Advance** una gamma completa di 19 modelli tra mansardati, profilati e basculanti e **Zefiro Advance** disponibili 8 basculanti e 3 profilati tra cui scegliere. All'equipaggiamento che caratterizza le due gamme si aggiungono dotazioni di serie esclusive che assicurano ogni **comfort durante il viaggio e la sosta.**



Alcune caratteristiche del veicolo raffigurato non corrispondono a quelle definitive per la stagione in corso



# Piano gamma



MANSARDATO

Kronos



Kronos Advance



SEMINTTEGRALI

Zefiro



Zefiro Advance



SEMINTTEGRALI

Zefiro Integral



MOTORHOME

Granduca



SEMINTTEGRALI

6 Metri <

7 Metri <

> 7 Metri

	<p><b>277 M</b> 6.99 7 7</p>	<p><b>279 M</b> 6.99 6 8</p>	<p><b>284 M</b> 7.45 5 5</p>	<p><b>290 M</b> 7.43 5 5</p>				
<p><b>291 TL</b> 5.99 4 4</p>	<p><b>234 TL</b> 6.99 5 4</p>	<p><b>285 TL</b> 6.99 5 5</p>	<p><b>265 TL</b> 7.45 5 5</p>	<p><b>266 TL</b> 7.45 4 4</p>	<p><b>267 TL</b> 7.45 4 4</p>			
	<p><b>294 TL</b> 6.47 5 5</p>	<p><b>295 TL</b> 6.99 5 5</p>	<p><b>274 TL</b> 7.45 6 6</p>	<p><b>284 TL</b> 7.45 5 5</p>	<p><b>287 TL</b> 7.45 4 4</p>	<p><b>298 TL</b> 7.43 5 5</p>		
	<p><b>285 TL</b> 6.99 5 5</p>	<p><b>294 TL</b> 6.47 5 5</p>	<p><b>266 TL</b> 7.45 4 4</p>	<p><b>267 TL</b> 7.45 4 4</p>	<p><b>284 TL</b> 7.45 5 5</p>			
	<p><b>295 TL</b> 6.99 5 5</p>		<p><b>287 TL</b> 7.45 4 4</p>	<p><b>298 TL</b> 7.43 5 5</p>				
			<p><b>267</b> 7.45 4 4</p>	<p><b>284</b> 7.45 5 5</p>	<p><b>287</b> 7.45 4 4</p>			
			<p><b>267 TL</b> 7.45 4 4</p>	<p><b>287 TL</b> 7.45 4 4</p>	<p><b>298 TL</b> 7.45 4 4</p>			



Sarà facile abituarsi  
al piacere di viaggiare



KRONOS

**Inizia a esplorare il mondo.**

La **gamma Kronos** è ideale per vivere il tempo libero senza rinunciare a niente. Scopri un nuovo modo di conoscere il mondo e vivere il tuo tempo libero, con ambienti accoglienti, un design curato e soluzioni di spazi pratici e razionali. Un'ampia gamma di modelli in versioni semintegrale e mansardata su meccanica FORD e FIAT, compatti per la coppia o dai volumi più generosi per equipaggi numerosi.

Alcune caratteristiche del veicolo raffigurato non corrispondono a quelle definitive per la stagione in corso.



# KRONOS ADVANCE

UNA GAMMA COMPLETE DI 19 MODELLI TRA MANSARDATI, PROFILATI E BASCULANTI SU MECCANICA CITROËN JUMPER E PEUGEOT BOXER.



## Equipaggiata con dotazioni di serie esclusive

che assicurano ogni comfort durante il viaggio e la sosta con un look unico grazie alle pareti grigie e la tappezzeria premium Satin.



**STILE**  
CERCHI IN LEGA DA 16"  
PARETI ESTERNE GRIGIE  
TAPPEZZERIA PREMIUM SATIN

**SICUREZZA**  
PORTA CELLULA XL CON 2 PUNTI DI CHIUSURA TRACTION +  
FARI FENDINEBBIA  
RETROCAMERA

**COMFORT**  
RADIO PIONEER DAB USB BLUETOOTH CON ANDROID AUTO / APPLE CARPLAY  
COMANDI AL VOLANTE  
OSCURANTE PLETTATO  
VERANDA  
PANNELLO SOLARE



# PERCHÉ SCEGLIERE KRONOS E KRONOS ADVANCE

## UN CAMPER PER TUTTI

- Un'ampia gamma di 19 modelli
- 3 tipologie: mansardato, semintegrale e profilato su meccanica FORD e FIAT
- Disponibile la versione **Advance** su meccanica CITROËN e PEUGEOT
- Fino a 7 posti omologati e 8 posti letto
- 5° posto omologato di serie (a seconda dei modelli)
- Da 5,99 m a 7,45 m.

## UN CAMPER AL PASSO CON I TEMPI

- Scocche in vetroresina anti grandine
- Sistema anti condensa
- Illuminazione 100% LED
- Presa elettrica in garage 220V
- Prese USB in dinette e in camera

## UN CAMPER FACILE DA VIVERE

- Tavolo a libro ampliabile, tavolo ruotabile a 360°, gamba del tavolo dinette abbattibile elettricamente (Kronos 234 TL)
- Ambienti giorno e notte separabili
- Toilette e doccia separati, toilette a volume variabile
- Letti gemelli trasformabili in un maxi letto matrimoniale
- Presa USB abbinata ai faretti da lettura
- Sistema salì e scendi elettrico o manuale a seconda dei modelli (dove disponibile)
- Garage a volume variabile





# KRONOS



INTERNI  
KRONOS







**zona giorno**



### **LO SPAZIO CHE HAI SEMPRE DESIDERATO**

L'ambiente living asseconda le tue necessità in termini di spazio e convivialità. L'ampia zona pranzo offre il massimo comfort per il riposo e lo svago grazie a comode sedute, tavoli ampliabili o ruotabili, sedili girevoli e tanta luce naturale.

**KRONOS**








#### LA DINETTE

- Semintegrati con sedili girevoli che si integrano nel living con tessuto coordinato
- Dinette living con tavolo in laminato lucido
- Dinette face to face trasformabili con tavolo a libro ampliabile
- Doppia dinette contrapposta fino a 6 posti a tavola

KRONOS







## LA DINETTE

- Luce e aria grazie alle maxi finestre e al tetto panoramico (TL, P)
- Prese USB
- Illuminazione 100% LED, luci diffuse sotto pensili
- Ampi pensili sotto il letto basculante
- Giro cabina con mensole e porta oggetti, nei semintegrati e profilati con letto basculante





**cucina**



### **CUCINA COME A CASA**

**TUTTO A PORTATA E SPAZIO PER TUTTO.** Grazie al design ergonomico e funzionale e all'utilizzo di materiali di alta qualità potrai preparare i tuoi piatti preferiti ovunque. Un ampio frigorifero, cassetti profondi e pensili alti ti permetteranno di portare con te tutto il necessario.



**KRONOS**





# KRONOS



## LA TUA CUCINA

- Blocco cucina in laminato dotato di piano cottura a 3 fuochi in acciaio inox
- Ampio lavabo circolare con miscelatore monocomando
- Porta spezie a parete
- Copertura della finestra in metacrilato per maggiore protezione e facile pulizia





### LA TUA CUCINA

- Cassetto con portaposate
- Ampio sportello con ripiani
- Sportello con mensola
- Luce a LED sotto piano
- Frigorifero a 2 ante con scomparto freezer e cassetto porta bottiglie fino a 145 litri





## zona notte




### **DORMI SONNI TRANQUILLI**

**A OGNUNO IL SUO LETTO.** Diverse tipologie di camere, con letti gemelli, letto centrale, letti a castello o trasversale. La gamma Kronos offre tutti i comfort per assicurarti un dolce riposo. Le grandi finestre laterali e gli oblò danno luce e areazione. Per equipaggi più numerosi letti basculanti o trasformabili in dinette.



# KRONOS





## COMFORT DEL SONNO

- Reti a doghe sui letti fissi sollevabili per lo stivaggio
- Materassi in tessuto traspirante
- Luce ambiente a LED
- Luci di cortesia a pavimento
- Luci spot di lettura
- Maxi finestre con tende a pacchetto
- Letti centrali e trasversali a volume variabile











### LA TOILETTE CHE CERCAVI

**ALL'INSEGNA DEL BENESSERE.** Prenditi cura di te stesso sempre. La gamma Kronos propone bagni ben organizzati, qualsiasi siano le tue esigenze. Vani e pensili capienti anche in ambienti compatti, ricambio d'aria e tanta luce garantita dalla finestra.







### IL BAGNO CHE DESIDERI

- Mobilio in legno
- Doccia con porta separazione rigida e doppio scarico e pedana in legno (dove disponibile)
- Ampi specchi con illuminazione integrata
- Finestra
- Porta del bagno che separa zona giorno e notte (dove disponibile)
- Un bagno a volume variabile per fruire del maggior spazio possibile anche in un camper sotto i 7 metri.

**Toilette:** più spazio per muoversi in larghezza e profondità.

**Doccia:** Tanto spazio libero da ingombri.





# KRONOS

ROLLER TEAM

Chenille (Standard ■, Tessuto/Similpelle)

# KRONOS ADVANCE

# Tappezzerie



Graphite (Optional □, Tessuto)



Satin (Optional □, Similpelle)



Satin (Standard ■, Similpelle)



Graphite (Optional □, Tessuto)



Chenille (Optional □, Tessuto/Similpelle)





## KRONOS



- ZANZARIERA SCORREVOLE PLISSETTATA
- PORTA XL CON 1 PUNTO DI CHIUSURA
- CABINA BIANCA (FIAT)
- CABINA "FROZEN WHITE" (FORD)
- CERCHI IN ACCIAIO DA 15" (FIAT)
- CERCHI IN ACCIAIO DA 16" (FORD)
- PARAURTI IN TINTA
- FINESTRE SEITZ
- PRESA 220 V IN GARAGE
- FIANCATE GRIGIE





SCOPRI  
ZEFIRO TL



SCOPRI  
ZEFIRO  
INTEGRAL

# ZEFIRO

Libero di esplorare  
senza compromessi, qualunque sia la meta

**Goditi il viaggio senza rinunce.**

Quei particolari che contano per sentirti libero di fare ciò che vuoi. Bello, confortevole, affidabile, straordinario. Versatilità e massima abitabilità degli spazi. Il suo design moderno e le sue soluzioni abitative intelligenti fanno di Zefiro un prodotto unico che sorprende per il suo comfort, abitabilità e funzionalità. La **gamma Zefiro** offre una vasta gamma di modelli semintegrali, profilati con letto basculante e motorhome su meccanica FIAT.

Alcune caratteristiche del veicolo raffigurato non corrispondono a quelle definitive per la stagione in corso.



# ZEFIRO ADVANCE



NASCE LA NUOVA GAMMA ZEFIRO ADVANCE, 8 BASCULANTI E 3 PROFILATI  
SU MECCANICA CITROËN JUMPER E PEUGEOT BOXER.



## Zefiro Advance dotazioni di serie esclusive

che assicurano ogni comfort durante il viaggio e la  
sosta con un look unico grazie alle pareti grigie e  
la tappezzeria premium Slate.



**STILE**  
CERCHI IN LEGA DA 16"  
TAPPEZZERIA PREMIUM SATIN

**SICUREZZA**  
PORTA CELLULA XL CON 2 PUNTI DI CHIUSURA  
TRACTION +  
FARI FENDINEBBIA  
RETROCAMERA DOPPIA CON FUNZIONE  
VIAGGIO E PARCHEGGIO.

**COMFORT**  
RADIO PIONEER DAB USB BLUETOOTH CON  
ANDROID AUTO / APPLE CARPLAY  
COMANDI AL VOLANTE  
OSCURANTE PLISSETTATO  
VERANDA  
PANNELLO SOLARE



# PERCHÉ SCEGLIERE ZEFIRO E ZEFIRO ADVANCE

## UN CAMPER PER TUTTI

- Un'ampia gamma di 14 modelli
- 3 tipologie: semintegrale, profilato e motorhome su meccanica FIAT
- Disponibile la versione **Advance** per i semintegrati e profilati su meccanica CITROËN e PEUGEOT
- 5° posto omologato di serie (a seconda dei modelli)
- Da 6,99 m a 7,45 m.

## UN CAMPER AL PASSO CON I TEMPI

- Scocche in vetroresina anti grandine
- Sistema anticondensa
- Pannello di controllo iNet X Pro Panel con app dedicata per la gestione delle utenze
- Illuminazione 100% led
- Prese USB in dinette e in camera
- Diffusione audio nella zona notte
- Presa elettrica in garage 220V

## UN CAMPER FACILE DA VIVERE

- Tavolo a libro ampliabile o tavolo ruotabile a 360°
- Ambienti giorno e notte separabili
- Piano girevole per macchina da caffè con porta cialde
- Accessori multifunzione in cucina
- Presa USB abbinata ai faretto da lettura con piano di appoggio per smartphone e tablet
- Toilette e doccia separati. Toilette a volume variabile
- Letti gemelli trasformabili in maxi letto matrimoniale
- Sistema sali e scendi elettrico o manuale a seconda dei modelli (dove disponibile)
- Garage a volume variabile.





# ZEFIRO



INTERNI  
ZEFIRO







**zona giorno**



**LO SPAZIO SI TRASFORMA INTORNO ALLE TUE ESIGENZE**

**L'AMBIENTE PERFETTO PER LE TUE VACANZE.** Sedute comode, maxi finestre, rivestimenti trapuntati e soluzioni ricercate donano comfort e stile alla dinette.

**ZEFIRO**







#### LA DINETTE

- Sedili girevoli che si integrano nel living con tessuto coordinato
- Dinette living con tavolo in laminato lucido
- Dinette face to face trasformabili con tavolo a libro ampliabile
- Pannello sotto il letto basculante con tessuto trapuntato



ZEFIRO





## LA DINETTE

- Luce e aria grazie alle maxi finestre e al tetto panoramico (TL, P)
- Prese USB
- Illuminazione 100% LED, luci diffuse sotto pensili
- Giro cabina con vani chiusi, mensole e porta oggetti, nei semintegrati e profilati con letto basculante
- Divani ricoperti da speciali imbottiture in ecopelle per una maggiore protezione





cucina



#### SPERIMENTA NUOVE RICETTE

**METTI ALLA PROVA IL TUO TALENTO AI FORNELLI.** Con le cucine della gamma Zefiro hai spazio a volontà per preparare deliziose ricette. Le forme ed i volumi facilitano il movimento e ogni dettaglio regala funzionalità e creatività.



ZEFIRO





### LA TUA CUCINA

- Blocco cucina in laminato dotato di piano cottura a 3 fuochi in acciaio inox
- Ampio lavabo con miscelatore monocomando
- Copertura della finestra in metacrilato per maggiore protezione e facile pulizia
- Frigorifero a 2 ante con scomparto freezer e cassetto porta bottiglie fino a 145 litri





### LA TUA CUCINA

- Cassetto con portaposate
- Ampio cestone per stoviglie
- Sportello con piani estraibili e sponde in acciaio
- Luce a LED sotto piano
- Predisposizione inverter
- Barra retroilluminata munita di portarotolo, ganci appendi presine e portaspesie e coprilavello multifunzione utilizzabile anche come tagliere e come superficie di appoggio
- Piano di appoggio girevole per ospitare una macchina da caffè e portacapsule dedicato, rimovibile quando non in uso



ZEFIRO



 **zona notte**



**DORMIRE BENE, DORMIRE A LUNGO**

**NON VORRAI MAI ALZARTI.** Letti spaziosi e comodi ti accoglieranno ogni notte “a braccia aperte”. Il tuo riposo sarà un’esperienza straordinaria, ambienti ricercati, tanto spazio, tutte le comodità intorno a te.

**ZEFIRO**







## COMFORT DEL SONNO

- Reti a doghe sui letti fissi sollevabili per lo stivaggio
- Materassi in tessuto traspirante
- Luce ambiente a LED
- Luci di cortesia a pavimento
- Luci spot di lettura
- Maxi finestre con tende a pacchetto
- Letti centrali e trasversali a volume variabile



LA ZONA NOTTE





#### MOMENTO RELAX

- Presa USB abbinata ai faretti da lettura
- Tasche laterali porta oggetti
- Casse audio
- Oblò rivestito in ecopelle e tessuto con luce a LED integrata



ZEFIRO







**BENESSERE A 360°**

**COMFORT E QUALITÀ.** Ambienti compatti o distinti, grande libertà di movimento e versatilità sono al centro delle toilette della gamma Zefiro. Un ambiente dotato di qualità in cui godere la cura personale quotidiana in un modo speciale.







### IL BAGNO CHE DESIDERI

- Mobilio in legno
- Doccia con porta separazione rigida e doppio scarico e pedana in legno (dove disponibile)
- Ampi specchi con illuminazione integrata
- Finestra e oblò
- Porta del bagno che separa zona giorno e notte (dove disponibile)



ZEFIRO






# ZEFIRO



Un bagno a volume variabile per fruire del maggior spazio possibile anche in un camper sotto i 7 metri.  
**Toilette:** più spazio per muoversi in larghezza e profondità.  
**Doccia:** Tanto spazio libero da ingombri.



# ZEFIRO



Sand (Standard ■, Tessuto/Similpelle)



Graphite (Optional □, Tessuto)



Nabuk (Optional □, Similpelle)

# ZEFIRO ADVANCE


# Tappezzerie



Slate (Standard ■, Similpelle)



Nabuk (Optional □, Similpelle)



Sand (Optional □, Tessuto/Similpelle)





## ZEFIRO




A bordo dello **Zefiro** tutto rimane sotto controllo e alla portata di un click grazie al pannello di controllo touch screen **iNet X Pro Panel** con app dedicata. Dallo smartphone è possibile controllare le utenze come l'accensione e spegnimento delle luci esterne ed interne, conoscere il livello delle acque nei serbatoi, il livello delle batterie e delle bombole gas.

- ZANZARIERA SCORREVOLE PLISSETTATA
- PORTA XL CON 1 PNTO DI CHIUSURA
- CABINA BIANCA
- CERCHI IN ACCIAIO DA 15"
- PARAURTI IN TINTA
- FINESTRE SEITZ
- PRESA 220 V IN GARAGE
- FIANCATE GRIGIE
- FARI POSTERIORI A LED
- DRL LED (MOTORHOME)



Il mondo a portata di mano  
tutta la comodità di casa con doppio pavimento

# GRANDUCA



Un camper dal design elegante, con interni moderni, colori di tendenza e finiture preziose. Soluzioni tecnologiche uniche che trasformano lo stile di viaggio in massima abitabilità, sicurezza e affidabilità assoluta. La **gamma Granduca** è pensata per i camperisti più esigenti che amano veicoli belli e sicuri. Una gamma selezionata di semintegrati e profilati con letto basculante in tre allestimenti su meccanica FIAT.

Alcune caratteristiche del veicolo raffigurato non corrispondono a quelle definitive per la stagione in corso.



# PERCHÉ SCEGLIERE GRANDUCA

## UN CAMPER PER TUTTI

- 3 modelli semintegrali su meccanica FIAT
- 3 tipologie letto: matrimoniale, letti gemelli, letto garage
- Lunghezza 7,45 m

## UN CAMPER AL PASSO CON I TEMPI

- Scocche in vetroresina anti grandine
- Sistema anti condensa
- Doppio pavimento tecnico con gavone passante anteriore
- Riscaldamento 6 kw
- Illuminazione 100% led
- Diffusione audio nella zona notte
- Prese USB in camera e in dinette

## UN CAMPER FACILE DA VIVERE

- Ambienti raffinati e trasformabili
- Tavolo a libro ampliabile o tavolo ruotabile a 360°
- Ambienti giorno e notte separabili
- Toilette e doccia separati
- Letti gemelli trasformabili in maxi letto matrimoniale
- Botole a pavimento





# GRANDUCA



GALLERY  
DOPPIO PAVIMENTO

**Pavimento** L'altezza delle due superfici, 38 mm per il pavimento cellula e 20 mm per il pavimento inferiore, favoriscono un maggior **isolamento termico ed acustico**.

**Isolamento** termico acustico.



**1**  
**Gavone passante**  
Volume 550 lt

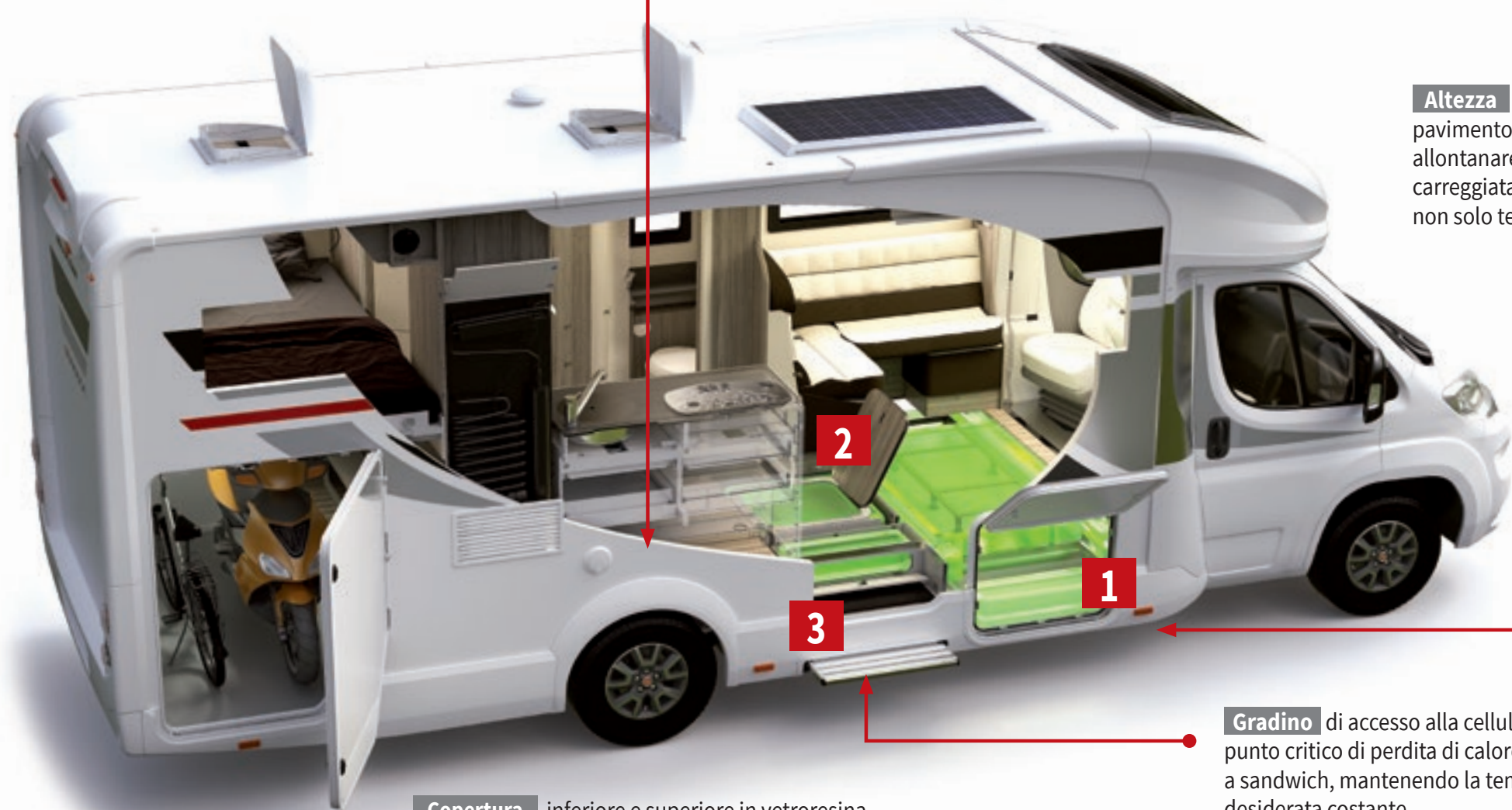


**2**  
**Botola a pavimento**  
Volume 105 lt



**3**  
**Portascarpe con sportello**  
Volume 35 lt


**Altezza** interna del doppio pavimento di 190 mm permette di allontanare il pianale cellula dalla carreggiata per un isolamento non solo termico ma anche acustico.



**Copertura** inferiore e superiore in vetroresina.

**Gradino** di accesso alla cellula non costituisce più un punto critico di perdita di calore grazie ai due pannelli a sandwich, mantenendo la temperatura interna desiderata costante.

## Il doppio pavimento tanto stivaggio per viaggiare in grande



**105 lt**  
botola  
a pavimento

**550 lt**  
gavone  
passante  
anteriore

**35 lt**  
porta scarpe  
nel gradino

**690 lt** di spazio disponibile

**AMPIO SPAZIO DISPONIBILE NEL DOPPIO PAVIMENTO CHE PERMETTE DI CARICARE FACILMENTE SIA DALL'INTERNO CHE DALL'ESTERNO.**

**Il gavone è passante** nella parte anteriore, per una capacità di **550 litri**.

All'ingresso della cellula, nel gradino di accesso, è disponibile un comodo **porta scarpe** di **35 litri**. Internamente si accede al doppio pavimento tramite **le botole a pavimento** con una capacità di **105 litri**.

Il doppio pavimento Granduca è pensato per fare grandi vacanze con una grande fruibilità degli spazi, garantendo un ampio stivaggio e protezione.

La struttura si compone di due pavimentazioni, una superiore che costituisce il piano della cellula, ed una inferiore. I due livelli sono divisi da sostegni in alluminio che **garantiscono allo stesso tempo leggerezza e stabilità**.



**GRANDUCA**



INTERNI  
GRANDUCA



GRANDUCA





zona giorno



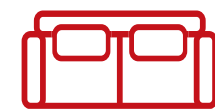
GRANDUCA



### STILE, COMFORT E TANTO SPAZIO

**BELLEZZA E PRESTAZIONI.** Granduca si caratterizza per uno stile di tendenza, con linee moderne e raffinate. Un camper all'avanguardia per abitabilità, capacità di stivaggio, materiali pregiati e innovazione tecnica.





# GRANDUCA



## LA DINETTE

- Sedili girevoli che si integrano nel living con tessuto coordinato
- Dinette living o face to face trasformabile con tavolo a libro ampliabile e bordo in legno massello
- Dinette living con tavolo in laminato lucido
- Pannello letto basculante in ecopelle con luce a LED diffusa
- Luce e aria grazie alle maxi finestre e al tetto panoramico
- Prese USB
- Illuminazione 100% LED, luci diffuse sotto pensili
- Giro cabina con vani chiusi, mensole e porta oggetti
- Divani ricoperti da speciali imbottiture in ecopelle per una maggiore protezione
- Botole a pavimento





cucina



### UNA CUCINA DA CHEF

**QUALITÀ E DESIGN.** Materiali di pregio antigraffio, resistenti agli urti e tanta superficie di appoggio. Tanto spazio per l'attrezzatura e la spesa, grazie alle eccellenti dotazioni e accessori.



GRANDUCA





#### LA TUA CUCINA

- Blocco cucina in laminato dotato di piano cottura a 3 fuochi lineari
- Ampio lavabo con coprilavello
- Copertura della finestra in metacrilato per maggiore protezione e facile pulizia
- Poggia pentole integrato nel piano (cucina a L)
- Cassetto con portaposate

- Ampio cestone per stoviglie
- Sportello con piano estraibile e sponde in acciaio
- Luce a LED sotto piano
- Attrezzata con porta spezie, porta rotolo e porta asciugamani in finitura acciaio

GRANDUCA







### LA TUA CAMERA

**UN NIDO SICURO.** La gamma Granduca offre il massimo del comfort per il sonno, grazie ad ambienti studiati in ogni dettaglio. Ambienti isolati e ricchi di dotazioni.







#### ANGOLO DI PARADISO

- Reti a doghe sui letti fissi sollevabili per lo stivaggio
- Materassi in tessuto traspirante
- Luce ambiente a LED
- Luci di cortesia a pavimento
- Luci spot di lettura
- Maxi finestre con tende a pacchetto

- Presa USB abbinata ai faretto da lettura
- Tasche laterali porta oggetti in ecopelle e tessuto
- Tetto in tessuto soft touch isolante

GRANDUCA







**IL TUO CENTRO BENESSERE SU MISURA**

**UNA SPA SEMPRE CON TE.** Ambienti luminosi, materiali pregiati e di qualità. Design di prestigio e soluzioni eleganti per il box doccia, vani spaziosi per i tuoi prodotti di bellezza.







#### QUALITÀ ESCLUSIVA

- Mobilio in legno
- Doccia con parete in laminato, luce a LED diffusa, soffione a pioggia e pratica doccetta separata
- Piatto doccia con doppio scarico realizzato in ABS rinforzato
- Finestra
- Porta del bagno che separa zona giorno e notte (dove disponibile)



GRANDUCA





**GRANDUCA**

**Tappezserie**

Pazal (Standard ■, Tessuto/Similpelle)





# GRANDUCA



- ZANZARIERA SCORREVOLE PLISSETTATA
- PORTA XL CON 1 PNTO DI CHIUSURA
- PRESA 220 V IN GARAGE
- FINESTRE SEITZ
- DOPPIO PAVIMENTO TECNICO
- BOTOLA A PAVIMENTO
- GRADINO ELETTRICO
- CABINA BIANCA
- CERCHI IN ACCIAIO DA 15"
- PARAURTI VERNICIATO
- FIANCATE GRIGIE
- FARI POSTERIORI A LED



# CONFRONTO DOTAZIONI GAMME





# CONFRONTO DOTAZIONI KRONOS E KRONOS ADVANCE



SCHEDA  
TECNICHE  
KRONOS



SCHEDA  
TECNICHE  
KRONOS  
ADVANCE



## KRONOS

FIAT DUCATO 140 CV  
EURO 6D LIGHT DUTY



FORD TRANSIT 130 CV  
EURO 6D LIGHT DUTY



## KRONOS ADVANCE

CITROËN JUMPER | PEUGEOT BOXER  
140 CV EURO 6D LIGHT DUTY



COMFORT

- PORTATA STANDARD 3.500 KG
- START E STOP
- CRUISE CONTROL
- PREDISPOSIZIONE RADIO CON ANTENNA DAB
- ZANZARIERA SCORREVOLE PLISSETTATA
- PRESA USB IN DINETTE E IN CAMERA
- OSCURANTE CABINA TERMICO
- PRESA 220 V IN GARAGE
- PANNELLO DI CONTROLLO CP-PLUS
- RISCALDAMENTO TRUMA COMBI 4 GAS

- PORTATA STANDARD 3.500 KG
- START E STOP
- CRUISE CONTROL
- RADIO DAB USB BLUETOOTH CON COMANDI AL VOLANTE
- ZANZARIERA SCORREVOLE PLISSETTATA
- PRESA USB IN DINETTE E IN CAMERA
- OSCURANTE CABINA TERMICO
- PRESA 220 V IN GARAGE
- PANNELLO DI CONTROLLO CP-PLUS
- RISCALDAMENTO TRUMA COMBI 4 GAS



SICUREZZA

- ESC
- ABS
- AIRBAG GUIDATORE E PASSEGGERO
- SPECCHIETTI RETROVISORI CON SBRINATORE
- FIX&GO
- PORTA XL CON 1 PUNTO DI CHIUSURA

- ESP
- ABS
- AIRBAG GUIDATORE E PASSEGGERO
- SPECCHIETTI RETROVISORI CON SBRINATORE
- FIX&GO
- PORTA XL CON 1 PUNTO DI CHIUSURA



STILE

- CABINA BIANCA
- CERCHI IN ACCIAIO DA 15"
- PARAURTI IN TINTA
- FINESTRE SEITZ
- FIANCATE GRIGIE

- CABINA "FROZEN WHITE"
- CERCHI IN ACCIAIO DA 16"
- PARAURTI IN TINTA
- FINESTRE SEITZ
- FIANCATE GRIGIE

- PORTATA STANDARD 3.500 KG
- START&STOP
- CRUISE CONTROL
- **RADIO 9" DAB USB BLUETOOTH CON ANDROID AUTO / APPLE CARPLAY**
- **COMANDI AL VOLANTE**
- ZANZARIERA SCORREVOLE PLISSETTATA
- PRESA USB IN DINETTE E IN CAMERA
- **OSCURANTE PLISSETTATO**
- PRESA 220 V IN GARAGE
- PANNELLO DI CONTROLLO CP-PLUS
- RISCALDAMENTO TRUMA COMBI 4 GAS
- **VERANDA**
- **PANNELLO SOLARE**

- ESC
- ABS
- AIRBAG GUIDATORE E PASSEGGERO
- SPECCHIETTI RETROVISORI CON SBRINATORE
- FIX&GO KIT
- **PORTA CELLULA XL CON 2 PUNTO DI CHIUSURA**
- **TRACTION +**
- **FARI FENDINEBBIA**
- **RETROCAMERA**

- CABINA BIANCA
- **CERCHI IN LEGA DA 16"**
- PARAURTI IN TINTA
- FINESTRE SEITZ
- FIANCATE GRIGIE
- **TAPPEZZERIA PREMIUM SATIN**





# CONFRONTO DOTAZIONI ZEFIRO E ZEFIRO ADVANCE



SCHEDA  
TECNICHE  
ZEFIRO



SCHEDA  
TECNICHE  
ZEFIRO  
ADVANCE



## ZEFIRO

FIAT DUCATO 140 CV  
EURO 6D LIGHT DUTY

FIAT



COMFORT

- PORTATA STANDARD 3.500 KG
- START E STOP
- CRUISE CONTROL
- PREDISPOSIZIONE RADIO CON ANTENNA DAB
- ZANZARIERA SCORREVOLE PLISSETTATA
- PRESA USB IN CAMERA
- OSCURANTE CABINA TERMICO
- PRESA 220 V IN GARAGE
- PANNELLO DI CONTROLLO TRUMA INET X CON APP DEDICATA PER LA GESTIONE DELLE UTENZE
- RISCALDAMENTO TRUMA COMBI 4 GAS



SICUREZZA

- ESC
- ABS
- AIRBAG GUIDATORE E PASSEGGERO
- SPECCHIETTI RETROVISORI CON SBRINATORE
- FIX&GO
- PORTA XL CON 1 PUNTO DI CHIUSURA
- DRL LED (MOTORHOME)



STILE

- CABINA BIANCA
- CERCHI IN ACCIAIO DA 15"
- PARAURTI IN TINTA
- FINESTRE SEITZ
- FIANCATE GRIGIE
- FARI POSTERIORI A LED



## ZEFIRO ADVANCE\*

CITROËN JUMPER | PEUGEOT BOXER  
140 CV EURO 6D LIGHT DUTY

PEUGEOT  
CITROËN

- PORTATA STANDARD 3.500 KG
- START&STOP
- CRUISE CONTROL
- **RADIO 9" DAB USB BLUETOOTH CON ANDROID AUTO / APPLE CARPLAY**
- COMANDI AL VOLANTE
- ZANZARIERA SCORREVOLE PLISSETTATA
- PRESA USB IN CAMERA
- **OSCURANTE CABINA PLISSETTATO**
- PRESA 220 V IN GARAGE
- PANNELLO DI CONTROLLO TRUMA INET X CON APP DEDICATA PER LA GESTIONE DELLE UTENZE
- RISCALDAMENTO TRUMA COMBI 4 GAS GAS
- **VERANDA**
- **PANNELLO SOLARE**

- ESC
- ABS
- AIRBAG GUIDATORE E PASSEGGERO
- SPECCHIETTI RETROVISORI CON SBRINATORE
- FIX&GO KIT
- **PORTA CELLULA XL CON 2 PUNTO DI CHIUSURA**
- **TRACTION +**
- **FARI FENDINEBBIA**
- **RETROCAMERA DOPPIA CON FUNZIONE VIAGGIO E PARCHEGGIO**

- CABINA BIANCA
- **CERCHI IN LEGA DA 16"**
- PARAURTI IN TINTA
- FINESTRE SEITZ
- FIANCATE GRIGIE
- FARI POSTERIORI A LED
- **TAPPEZZERIA PREMIUM SLATE**

# DOTAZIONI GRANDUCA



SCHEDA  
TECNICHE  
GRANDUCA



## GRANDUCA

FIAT DUCATO 140 CV  
EURO 6D LIGHT DUTY

FIAT



COMFORT

- PORTATA STANDARD 3.500 KG
- START E STOP
- CRUISE CONTROL
- PREDISPOSIZIONE RADIO CON ANTENNA DAB
- ZANZARIERA SCORREVOLE PLISSETTATA
- PRESA USB IN DINETTE E IN CAMERA
- OSCURANTE CABINA TERMICO
- PRESA 220 V IN GARAGE
- PANNELLO DI CONTROLLO CP-PLUS
- **RISCALDAMENTO TRUMA COMBI 6 GAS**
- DIFFUSIONE AUDIO IN CAMERA
- **FRIGORIFERO TRIVALENTE AUTOMATICO DA 145 L A 2 PORTE**
- **DOPPIO PAVIMENTO TECNICO**
- **BOTOLA A PAVIMENTO**
- GRADINO ELETTRICO



SICUREZZA

- ESC
- ABS
- AIRBAG GUIDATORE E PASSEGGERO
- SPECCHIETTI RETROVISORI CON SBRINATORE
- FIX&GO
- PORTA XL CON 1 PUNTO DI CHIUSURA



STILE

- CABINA BIANCA
- CERCHI IN ACCIAIO DA 15"
- PARAURTI VERNICIATO
- **TETTO IN SOFT TOUCH**
- FARI POSTERIORI A LED
- FINESTRE SEITZ
- FIANCATE GRIGIE

\*La versione Advance è disponibile solo per i semintegrali e profilati.





# LE CERTEZZE ROLLER TEAM







# In viaggio senza pensieri sarai sempre protetto e al sicuro, in ogni stagione

I VEICOLI ROLLER TEAM SONO MEZZI SICURI, BEN ISOLATI E SILENZIOSI, GRAZIE ALL'ESCLUSIVA TECNOLOGIA EXP S EVO CHE ASSICURA ISOLAMENTO E PROTEZIONE INTERNA SIA DALLE TEMPERATURE ESTERNE CHE DAI RUMORI.



SCOPRI  
EXP S



## Noise Reduction Technology.

Il mobilio ha una protezione in materiale soft per l'accoppiamento mobilio-scocca esterna. Un distanziale in materiale plastico separa il pavimento inferiore dal longerone dello chassis.

**TETTO. Vetoresina esterna, antigrandine. Vetoresina interna. Telaio in pvc** a protezione delle zone più critiche di contatto. L'uso di questo materiale previene il formarsi di ponti termici interni all'abitacolo che possono essere la causa di condensa o perdite di calore. **Struttura interna in materiale plastico waterproof.**



**PARETI. Vetoresina esterna**, antigrandine, telaio in PVC e inserti di materiale plastico waterproof. La protezione perimetrale in materiale plastico ad alta densità impedisce qualsiasi contatto tra interno ed esterno evitando l'ingresso di acqua all'interno delle pareti. **Pareti interne in vetoresina**, resistente all'umidità e priva di ponti termici che possono essere la causa di condensa o perdite di calore.

**PAVIMENTO. Copertura inferiore in vetoresina** per maggiore isolamento termico e resistenza meccanica. La sottoscocca in vetoresina offre infatti migliore protezione dall'erosione esterna e dall'usura, protezione dall'impatto di pietre o pietrisco dell'asfalto, protezione dal sale per le strade, dall'umidità. **Struttura del pavimento in materiale plastico waterproof** con un forte spessore di 54 mm: maggiore resistenza strutturale e massima resistenza agli urti. **La protezione perimetrale materiale plastico**, resistente per una maggiore portata di carico, impedisce ponti termici e assorbimento dell'acqua. **Rivestimento interno in pvc antiscivolo resistente all'abrasione.**

# GARANTITO 10 ANNI



## QUALITÀ E VALORE NEL TEMPO.

ROLLER TEAM ha creato **BODY CONSTRUCTION INTEGRITY WARRANTY**, la garanzia che ti assicura 10 anni di tranquillità insieme al tuo camper. Desideriamo che i nostri clienti si fidino del loro ROLLER TEAM quanto noi.

Scegliendo un camper ROLLER TEAM aderisci al programma 10 anni **BODY CONSTRUCTION INTEGRITY**.

È un programma di garanzia prolungata contro le infiltrazioni, effettuando la manutenzione regolare presso la rete vendita autorizzata.\*

\*Per le condizioni in dettaglio chiedere alla rete vendita autorizzata.



# PROGETTATO PER RESPIRARE



## Un ambiente sempre sano ben areato e privo di condensa grazie alla tecnologia Breathe

ATTRAVERSO LO STUDIO DELLA CLIMATIZZAZIONE E DELLA CIRCOLAZIONE DELL'ARIA INTERNA ROLLER TEAM PROPONE IL CAMPER CHE "RESPIRA".



### MATERASSI

con tessuto tecnico  
traspirante

### OTTIMA CIRCOLAZIONE

dell'aria interna

### AREAZIONE PERIMETRALE

tra i pensili e la parete

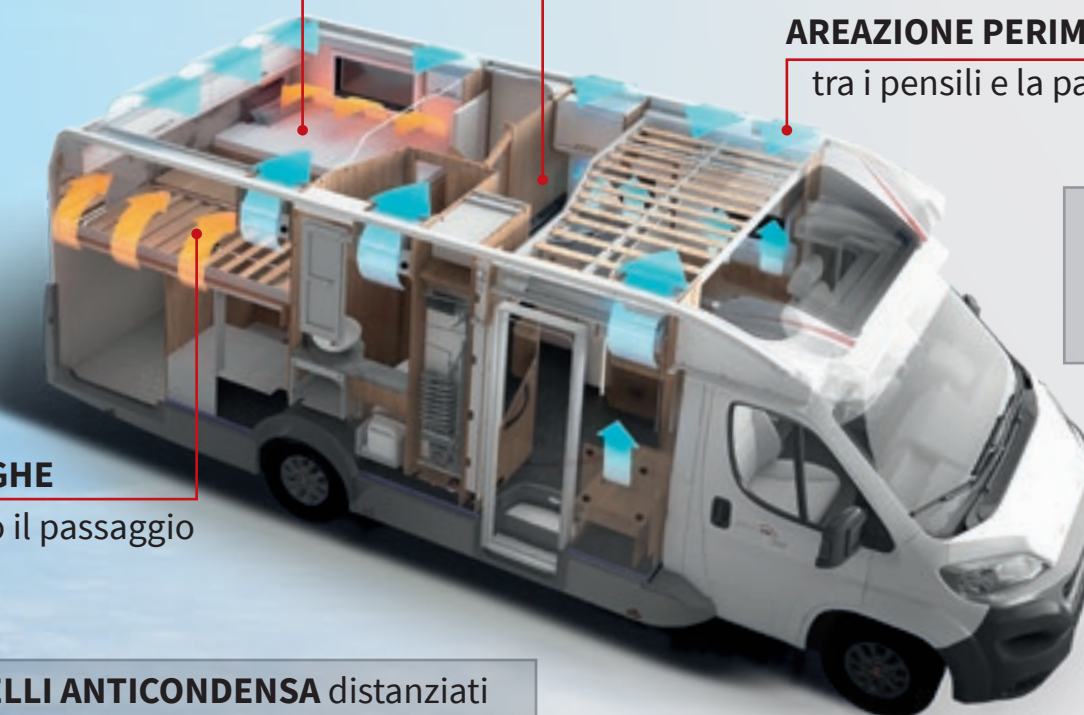
**RISCALDAMENTO**  
perimetrale nei modelli  
con letti gemelli

### RETI A DOGHE

favoriscono il passaggio  
dell'aria

**PANNELLI ANTICONDENSA** distanziati  
dalla parete nella zona giorno e zona notte

**RISCALDAMENTO**  
bocchette  
aggiuntive in  
mansarda





# TEMPERATURA SEMPRE PERFETTA

## Rilassati, alla temperatura giusta ci pensiamo noi.

Per farti sentire sempre **a tuo agio all'interno del camper**, indipendentemente dalla temperatura esterna, Roller Team ti offre la tecnologia che ti serve... quando ti serve! Ogni veicolo Roller Team utilizza tecnologie e materiali che assicurano alte performance e un **clima sempre perfetto**.

- Parabrezza termico (Motorhome).
- Pavimento riscaldato elettricamente.
- Stufa maggiorata a gas, diesel e o elettrico.

**Vacanza invernale inclusa. Migliora ancora di più il tuo comfort a bordo con gli accessori originali.**

**Disponibile all'interno del PACK WINTER:**

- Serbatoio coibentato.
- Gradino coibentato.
- Tubi coibentati.

Maggiore isolamento termico grazie al **doppio pavimento tecnico** (disponibile solo su Granduca). L'altezza delle due superfici del pavimento (38 mm pavimento cellula e 22 mm pavimento inferiore) e l'altezza interna del doppio pavimento di 190 mm permette di allontanare il pianale cellula dalla carreggiata per un maggiore isolamento termico. I serbatoi collocati all'interno del doppio pavimento sono meno esposti al freddo e ad agenti esterni.

Alcune caratteristiche del veicolo raffigurato non corrispondono a quelle definitive per la stagione in corso.



SCOPRI  
SUITABLE  
FOR ALL  
SEASONS



# TUTTO IL MONDO IN GARAGE

C'è posto per tutti i viaggi che hai sempre sognato

Chi ha grandi progetti ha bisogno dei suoi spazi. Nei garage Roller Team hai tutto lo spazio per poter realizzare i tuoi sogni, fino a 300 Kg di indipendenza! (peso tecnicamente caricabile che incide sui posti omologati o sul restante carico utile complessivo).

#### IL GARAGE ROLLER TEAM FATTO COME SI DEVE:

- Doppio sportello di accesso al gavone, apertura a 180°;
- Vano di carico passante accessibile da entrambi i lati;
- Sistema letto saliscendi per uno spazio e carico flessibili;
- Con bocchette di aerazione;
- Copertura inferiore in vetroresina ;
- Doppia serratura di chiusura in ciascun portellone per una maggiore sicurezza;
- Altezza interna fino a 1430 mm a seconda dei modelli.



SCOPRI  
LO STIVAGGIO  
GARAGE





**PERCHÉ SIAMO CONSAPEVOLI CHE LA SODDISFAZIONE DEI NOSTRI CLIENTI DIPENDE MOLTO DALLA QUALITÀ DEL NOSTRO PRODOTTO.**

Roller Team mette al servizio di ogni camper prodotto la propria esperienza e competenza e lo segue per tutta la fase produttiva con collaudi e test dalla progettazione alla consegna e conformi alle normative europee. Gli stessi standard di qualità sono richiesti ai fornitori: per le componenti più strategiche è realizzato un controllo al momento dell'accettazione del materiale e prima del suo impiego in produzione.

# 1

## Test in fase di ricerca, sviluppo e prototipazione

- Test specifici in camera climatica per verificare la tenuta, la durata e le performance dei materiali selezionati a temperature estreme caldo/freddo.
- Test prestazionali sulla componentistica impiegata. Durabilità dei materassi, resistenza alle sollecitazioni, affidabilità e conformità alla regolamentazione europea nella progettazione del blocco cinture di sicurezza.

# 2

## Controlli in fase produttiva

Corretta installazione degli impianti idraulici.

Verifica del funzionamento e corretta installazione degli impianti elettrici.

Test sul funzionamento delle condutture del gas.

# 3

## Test sul prodotto finito

Test di impermeabilizzazione contro le infiltrazioni al 100% dei veicoli usciti di produzione, prima della consegna.



**check**

100 controlli statistici su una percentuale dei veicoli prodotti: test estetici, funzionali, rumorosità, montaggio.


Pesatura elettronica del 100% dei veicoli prima della consegna e certificazione scritta del peso al cliente finale.



# Ford Chassis

È equipaggiato con motore FORD EcoBlue 2.0 TDCi, disponibile con potenze da 130 e 170 cavalli ( 155 cv in caso di omologazione Heavy Duty) che migliora le prestazioni e riduce le emissioni di CO<sub>2</sub>.

Equipaggiato con un'ampia serie di tecnologie concepite per una guida sicura in ogni situazione.



**ABS** per prevenire la minima perdita di controllo.

**AIRBAG** conducente e passeggero di serie.

**ASR** sistema antipattinamento per limitare la perdita di aderenza delle ruote.

**ESP** programma elettronico di stabilità per un corretto assetto della vettura.

## SEDILI

cabina regolabili e ruotabili di 180° (dove disponibile), dotati di bracciolo integrato e poggiatesta, per trovare la giusta posizione di guida o in sosta. Radio con comandi al volante. In cabina ampio spazio per bottiglie, telefoni e cartine o guide.

## OPTIONAL

Il cambio automatico a sei marce per una esperienza di guida rilassante (non disponibile per telaio 4.100 Kg)

## CARATTERISTICHE

- ▶ Telaio specifico per camper con centro di gravità abbassato per un migliore accesso alla cellula.
- ▶ Telaio in acciaio a longheroni e traverse, piatto e resistente, consente un perfetto allestimento dell'unità abitativa.
- ▶ Carreggiata posteriore allargata, per una maggiore stabilità su strada e comfort abitativo interno.

# FIAT Chassis

Nato dalla collaborazione continua con i produttori, FIAT Ducato è l'unione perfetta tra telaio e cellula abitativa.

## Euro 6D Final

140 CV / 180 CV

## SISTEMA DI SERVOSTERZO ELETTRONICO

Il sistema di servosterzo elettronico sostituisce il sistema idraulico su tutta la gamma. Inoltre, il servosterzo elettrico offre:

- ▶ Una tecnologia di alimentazione che adatta lo sforzo di sterzata alla velocità del veicolo
- ▶ Maggiore precisione di sterzata
- ▶ Piacere di guida superiore, pur riducendo lo sforzo nelle manovre di parcheggio
- ▶ Miglioramento del consumo di combustibile e riduzione delle emissioni di CO<sub>2</sub> grazie al consumo energetico adattivo
- ▶ Mantenimento del rapporto sterzo attuale

## ESC

### Electronic Stability Control

Sul Ducato, il sistema ha 3 caratteristiche:

- ▶ **CROSS WIND ASSIST.** Intervenendo sui freni, contribuisce a stabilizzare il veicolo in condizioni di forti venti trasversali, aiutando a mantenere il veicolo all'interno della corsia
- ▶ **TRAILER STABILITY CONTROL SYSTEM.** Rileva il momento in cui un rimorchio inizia a oscillare e corregge eventuali sbandamenti pericolosi attraverso una combinazione di riduzione della coppia e/o frenatura delle singole ruote
- ▶ **POST COLLISION BRAKING SYSTEM.** Interviene in caso di incidente, azionando automaticamente i freni per prevenire potenziali collisioni secondarie



## CLIMA MANUALE CABINA

ventilazione potenziata e diffusa a tutta la cabina.





# Chassis CITROËN Jumper

## IN DOTAZIONE

- ▶ Clima manuale in cabina
- ▶ ESP
- ▶ Cruise Control
- ▶ Doppio Airbag
- ▶ Specchietti elettrici riscaldati
- ▶ Sedili regolabili in altezza con doppio bracciolo
- ▶ Quadro strumenti cromato
- ▶ Presa USB a cruscotto + Cup Holder
- ▶ Predisposizione radio con Antenna DAB
- ▶ Griglia frontale CITROËN cromata

## Euro 6D Light Duty

140 CV



# Chassis PEUGEOT Boxer

## IN DOTAZIONE

- ▶ Clima manuale in cabina
- ▶ ESP
- ▶ Cruise Control
- ▶ Doppio Airbag
- ▶ Specchietti elettrici riscaldati
- ▶ Sedili regolabili in altezza con doppio bracciolo
- ▶ Quadro strumenti cromato
- ▶ Presa USB a cruscotto + Cup Holder
- ▶ Predisposizione radio con Antenna DAB
- ▶ Griglia frontale PEUGEOT cromata

## Euro 6D Light Duty

140 CV





# Roller Team è sul web

Alla portata di un clic!



Su [www.rollerteam.it](http://www.rollerteam.it) ogni dettaglio di prodotto, fotografie dei modelli, rete vendita. Tutte le novità in tempo reale, le iniziative speciali, le offerte limitate e molto altro ancora. Collegati con il tuo PC, tablet o smartphone e scopri il mondo web ROLLER TEAM!

Seguici su Facebook, Instagram e Youtube per restare sempre connesso con il mondo Roller Team. #rollerteamglobal



**CERCA IL CONCESSIONARIO  
PIÙ VICINO A TE.**

Alcune caratteristiche del veicolo raffigurato non corrispondono a quelle definitive per la stagione in corso.

## ... è anche Van

Da oltre 15 anni Roller Team è anche specialista di van. Scopri la gamma Livingstone nel catalogo dedicato al Van Roller Team.



**CATALOGO  
LIVINGSTONE**



**AVVERTENZE - Il presente catalogo non costituisce documentazione contrattuale, ma solo informativa generica.**

Trigano S.p.A. si riserva il diritto di modificare senza preavviso le caratteristiche e l'arredamento di ogni suo modello; tutti i dati contenuti nel presente opuscolo sono quindi da considerarsi indicativi e non vincolanti. Per quanto sopra tutte le informazioni relative alle specifiche e alle dotazioni di ogni modello devono essere richieste prima dell'acquisto al concessionario, il quale, come unico referente, confermerà o rettificherà i dati pubblicati aggiornando il cliente sulle caratteristiche e sulle dotazioni effettive del veicolo di suo interesse e oggetto di contrattazione. Nonostante accurati controlli dei contenuti, non si possono escludere eventuali errori di stampa e/o traduzione. Il presente catalogo non costituisce documentazione contrattuale. È vietata qualsiasi riproduzione, anche parziale, del testo o dei contenuti del presente documento. I pesi riportati nel presente catalogo sono esclusivamente indicativi. Sono ammesse tolleranze del +/-5%. In linea di massima, le dotazioni speciali e gli optional fanno aumentare il peso a vuoto e comportano una riduzione del carico utile. Decliniamo ogni responsabilità in caso di modifica strutturale apportata al veicolo; eventuali montaggi, smontaggi o modifiche effettuate presso officine non autorizzate possono mettere in pericolo la vostra sicurezza e portare anche all'annullamento delle clausole di garanzia. Per maggiori informazioni sull'installazione e su dettagli tecnici potete rivolgervi alla rete vendita autorizzata.



**TRIGANO SpA Loc.Cusona, 53037 - San Gimignano (Siena) Italy - Tel. +39 0577 6501**  
**info@rollerteam.it - [www.rollerteam.it](http://www.rollerteam.it)**