

HYMER CAMPER VANS 2025

Preisinformation und technische Daten für das Modelljahr 2025
Gültig ab 01.06.2024 für Deutschland





INHALT

	Wichtige Hinweise für die Auswahl Ihres Campervans	2
FIAT	HYMER Free Campus.....	4
MERCEDES	HYMER Free S Campus.....	11
FIAT	HYMER Camper Vans Fiat	18
Mercedes	HYMER Grand Canyon S.....	27
Mercedes	HYMER Grand Canyon S CrossOver	34
Mercedes	HYMER Grand Canyon S Xperience	44
	HYMER Original Parts	52
	Wichtige Hinweise.....	53

WICHTIGE HINWEISE FÜR DIE AUSWAHL IHRES REISEMOBILS

Beim Kauf eines Reisemobils, Camper Vans oder Urban Vehicles (nachfolgend: Reisemobil) ist die Auswahl des richtigen Grundrisses sowie ein ansprechendes Design besonders wichtig. Darüber hinaus spielt aber auch das Gewicht eine essenzielle Rolle. Familie, Freunde, Sonderausstattung, Zubehör und Gepäck – all das soll Platz finden. Zugleich gibt es rechtliche und technische Grenzen für die Konfiguration und Beladung. Jedes Reisemobil ist für ein bestimmtes Gewicht ausgelegt, das im Fahrbetrieb nicht überschritten werden darf. Für Reisemobilkäufer stellt sich damit die Frage: Wie muss ich mein Fahrzeug konfigurieren, um Fahrgäste, Gepäck und Zubehör entsprechend meinen Bedürfnissen unterzubringen, ohne dass das Fahrzeug dieses Maximalgewicht überschreitet? Um Ihnen diese Entscheidung zu erleichtern, geben wir Ihnen nachfolgend einige Hinweise an die Hand, die für die Auswahl Ihres Fahrzeugs aus unserem Portfolio besonders wichtig sind:

1. Die technisch zulässige Gesamtmasse...

... ist ein vom Hersteller festgelegter Wert, den das Fahrzeug nicht überschreiten darf. HYMER legt grundrissbezogen eine Obergrenze für das Fahrzeug fest, welche von Grundriss zu Grundriss variieren kann (z. B. 3.500 kg, 4.400 kg). Sie finden die entsprechende Angabe für jeden Grundriss in den technischen Daten.

	ML-T 570	ML-T 580
Serien-Fahrgestell	Mercedes-Benz Sprinter 415 CDI	Mercedes-Benz Sprinter 415 CDI
Antriebsart	Heckantrieb / Allrad O	Heckantrieb / Allrad O
kw (PS)	110 (150)	110 (150)
Länge / Breite / Höhe (cm)	674 / 222 / 290 ¹⁾	698 / 222 / 290 ¹⁾
Aufbaubreite / Innenbreite (cm)	212 / 205	212 / 205
Stehhöhe im Wohnbereich (cm)	198	198
Radstand (mm)	3665	3665
Masse in fahrbereitem Zustand (kg)*	2960 (2812 - 3108)*	2980 (2831 - 3129)*
Herstellerseitig festgelegte Masse für Sonderausstattung (kg)*	182	160
Technisch zulässige Gesamtmasse (kg)*	3500	3500
Technisch zulässige Anhängelast (kg)*	2000 ²⁾	2000 ²⁾
Zugelassene Sitzplätze (einschließlich Fahrer)*	4 ³⁾	4 ³⁾

2. Die Masse in fahrbereitem Zustand...

... besteht – vereinfacht gesagt – aus dem Grundfahrzeug mit Serienausstattung plus einem Pauschalgewicht von 75 kg für den Fahrer. Es ist rechtlich zulässig und möglich, dass die Masse in fahrbereitem Zustand Ihres Fahrzeugs von dem in den Verkaufsunterlagen angegebenen Nennwert abweicht. Die zulässige Toleranz beträgt $\pm 5\%$. Die zulässige Spanne in Kilogramm ist im Klammerzusatz hinter der Masse in fahrbereitem Zustand angegeben. Damit Sie volle Transparenz über mögliche Gewichtsabweichungen haben, wiegt HYMER jedes Fahrzeug am Bandende und teilt Ihrem Handelspartner das Wiegeergebnis Ihres Fahrzeugs zur Weitergabe an Sie mit. Detaillierte Erläuterungen zur Masse in fahrbereitem Zustand finden Sie im Abschnitt „Rechtliche Hinweise“.

WICHTIGE HINWEISE FÜR DIE AUSWAHL IHRES REISEMOBILS

3. Die zugelassenen Sitzplätze (einschließlich Fahrer) ...

... werden vom Hersteller im sogenannten Typpenehmigungsverfahren festgelegt. Dadurch ergibt sich die sogenannte Masse der Mitfahrer. Hierfür wird mit einem Pauschalgewicht von 75 kg pro Fahrgast (ohne Fahrer) gerechnet. Detaillierte Erläuterungen zur Masse der Mitfahrer finden Sie im Abschnitt „Rechtliche Hinweise“.

	ML-T 570	ML-T 580
Serien-Fahrgestell	Mercedes-Benz Sprinter 415 CDI	Mercedes-Benz Sprinter 415 CDI
Antriebsart	Heckantrieb / Allrad O	Heckantrieb / Allrad O
kw (PS)	110 (150)	110 (150)
Länge / Breite / Höhe (cm)	674 / 222 / 290 ¹⁾	698 / 222 / 290 ¹⁾
Aufbaubreite / Innenbreite (cm)	212 / 205	212 / 205
Stehhöhe im Wohnbereich (cm)	198	198
Radstand (mm)	3665	3665
Masse in fahrbereitem Zustand (kg)*	2960 (2812 - 3108)*	2980 (2831 - 3129)*
Herstellerseitig festgelegte Masse für Sonderausstattung (kg)*	182	160
Technisch zulässige Gesamtmasse (kg)*	3500	3500
Technisch zulässige Anhängelast (kg)*	2000 ²⁾	2000 ²⁾
Zugelassene Sitzplätze (einschließlich Fahrer)*	4 ³⁾	4 ³⁾

4. Die herstellerseitig festgelegte Masse für Sonderausstattung...

... ist ein von HYMER pro Grundriss festgelegter Wert für die maximale Masse der bestellbaren Sonderausstattung. Diese Begrenzung soll gewährleisten, dass die Mindestnutzlast, d.h. die gesetzlich vorgeschriebene freie Masse für Gepäck und nachträglich eingebautes Zubehör, bei den von HYMER ausgelieferten Fahrzeugen auch tatsächlich für die Zuladung zur Verfügung steht. Sollte die Wiegung am Bandende im Ausnahmefall gleichwohl ergeben, dass die tatsächliche Zuladungsmöglichkeit die Mindestnutzlast wegen einer zulässigen Gewichtsabweichung nach oben unterschreitet, werden wir vor einer Auslieferung des Fahrzeugs gemeinsam mit Ihrem Handelspartner und Ihnen prüfen, ob wir bspw. das Fahrzeug auflasten, Sitzplätze reduzieren oder Sonderausstattung herausnehmen. Detaillierte Erläuterungen zu den Auswirkungen der Toleranzen auf die Mindestnutzlast und die Nutzlast finden Sie im Abschnitt „Rechtliche Hinweise“.

SONDERAUSSTATTUNG HYMER ML-T

	Preis €	ML-T 570	ML-T 580	Mehrgewicht (kg)*
Chassis				
Mercedes-Benz Sprinter 3,5 t - 417 CDI - 125 KW/170 PS - Euro VI-E	990,-	O	O	0
Mercedes-Benz Sprinter 3,5 t - 419 CDI - 140 KW/190 PS - Euro VI-E ⁴⁾	4.990,-	O	O	14
V201103880 Gewichtsvariante 3.880 kg (bei Mercedes-Benz Sprinter 415/417/419 CDI)	260,-	O	O	0
V201104100 Gewichtsvariante 4.100 kg (bei Mercedes-Benz Sprinter 415/417/419 CDI)	260,-	O	O	0
Style-Paket	Preis €			
Kühlergrill Chrom				350,-
Stoßfänger, Anbauteile und Kühlergrillrahmen in Wagenfarbe lackiert				790,-
Nebelscheinwerfer mit Abbiegelicht				290,-
Summe Paket				1.430,-
Sonderpreis				1.190,-
Sie sparen				240,-
Mehrgewicht (kg)*				2

5. Das Mehrgewicht von Sonderausstattung und Paketen...

... erhöht die tatsächliche Masse des Fahrzeugs (= Masse in fahrbereitem Zustand plus ausgewählte Sonderausstattung) und verringert die Nutzlast. Der angegebene Wert weist das Mehrgewicht gegenüber der Serienausstattung des jeweiligen Grundrisses aus. Das Gesamtgewicht der ausgewählten Pakete und Sonderausstattung darf die herstellerseitig festgelegte Masse für Sonderausstattung nicht überschreiten.

PREISE UND TECHNISCHE DATEN HYMER FREE CAMPUS



	Free 540 Campus	Free 600 Campus
Preis a) €	79.400,-	80.900,-
Fahrgestell	Fiat Ducato	Fiat Ducato
Antriebsart	Frontantrieb	Frontantrieb
kw (PS)	103 (140)	103 (140)
Reifengröße	225/75 R16 C	225/75 R16 C
Länge / Breite / Höhe (cm)	541 / 208 / 260 ¹⁾	599 / 208 / 260 ¹⁾
Dachtyp	Aufstelldach ○	Aufstelldach ○
Stehhöhe im Wohnbereich (cm)	190	190
Radstand (mm)	3450	4035
Masse in fahrbereitem Zustand (-/+ 5%) (kg)*	2944 (2797 - 3091)*	3074 (2920 - 3228)*
Herstellerseitig festgelegte Masse für Sonderausstattung (kg)*	224	64
Technisch zulässige Gesamtmasse (kg)*	3500	3500
Maximal technisch zulässige Anhängelast (kg)*	3000 ²⁾	3000 ²⁾
Zugelassene Sitzplätze (einschließlich Fahrer)*	4 ³⁾	4 ³⁾
Bettenmaß Heck L x B (cm)	196 x 132 - 122	196 x 152 - 140
Bettenmaß Aufstelldach L x B (cm)	209 x 143 ○	209 x 143 ○
Schlafplätze	2 - 4 ○	2 - 4 ○
Kühlschrankvolumen (Gefrierfach) (l)	70 (7,5)	90 (6,5)
Serienheizung	Warmluft, 4 kW	Warmluft, 4 kW
Stauraum für Gasflaschen (in Füllgewicht)	1 x 5kg 1 x 11kg	1 x 5kg 1 x 11kg
Frischwassertankkapazität gesamt (l)	100	100
Frischwassertank bei Fahrbefüllung (l)	20	20
Warmwassertank (l)	Gasboiler 11 l	Gasboiler 11 l
Abwassertank (l)	100	100
Aufbaubatterie Serie	95 Ah (AGM)	95 Ah (AGM)
Steckdosen 230 V/ 12 V/ USB	4 / 2 / 1	4 / 2 / 1

- Serienausstattung
 Sonderausstattung
 Verpflichtend
 Zum Zeitpunkt der Veröffentlichung nicht bekannt
 auf Wunsch (ohne Berechnung)
 Nicht möglich
 Im Paket enthalten



*** INFO**
 Bei der angegebenen Masse in fahrbereitem Zustand handelt es sich um einen im Typgenehmigungsverfahren festgelegten Standardwert. Aufgrund von Fertigungstoleranzen kann die real gewogene Masse in fahrbereitem Zustand vom oben angegebenen Wert abweichen. Abweichungen von bis zu ± 5 % der Masse in fahrbereitem Zustand sind rechtlich zulässig und möglich. Die zulässige Spanne in Kilogramm ist im Klammerszusatz hinter der Masse in fahrbereitem Zustand angegeben. Bei der herstellerseitig festgelegten Masse für Sonderausstattung handelt es sich um einen für jeden Typ und Grundriss ermittelten kalkulatorischen Wert, mit dem HYMER festlegt, wieviel Gewicht für werkseitig eingebaute Sonderausstattung maximal zur Verfügung steht. Die Begrenzung der Sonderausstattung soll gewährleisten, dass die Mindestnutzlast, d.h. die gesetzlich vorgeschriebene freie Masse für Gepäck und nachträglich eingebautes Zubehör, bei den von HYMER ausgelieferten Fahrzeugen auch tatsächlich für die Zuladung

zur Verfügung steht. Das reale Gewicht Ihres Fahrzeugs ab Werk kann erst bei Wiegung am Bandende ermittelt werden. Sollte die Wiegung im Ausnahmefall ergeben, dass die tatsächliche Zuladungsmöglichkeit trotz der Begrenzung der Sonderausstattung die Mindestnutzlast wegen einer zulässigen Gewichtsabweichung nach oben unterschreitet, werden wir vor einer Auslieferung des Fahrzeugs gemeinsam mit Ihrem Handelspartner und Ihnen prüfen, ob wir bspw. das Fahrzeug auflasten, Sitzplätze reduzieren oder Sonderausstattung herausnehmen. Die technisch zulässige Gesamtmasse des Fahrzeugs sowie die technisch zulässige Gesamtmasse auf der Achse dürfen nicht überschritten werden. Ausführliche Hinweise & Erläuterungen zur Gewichtsthematik und zur Konfiguration des Fahrzeugs finden Sie im Abschnitt Rechtliche Hinweise. Eine nähere Darstellung aller obligatorischen technischen Abhängigkeiten finden Sie in den Erläuterungen im Abschnitt Fußnoten.

SERIENAUSSTATTUNGEN HYMER FREE CAMPUS

Free 540 Campus
Free 600 Campus

Chassis-/Gewichtsvarianten	Free 540 Campus	Free 600 Campus
Fiat Ducato 3,5 t - 2.2 Multijet - 103 KW/140 PS - Euro VI-E ⁴⁾	●	—
Fiat Ducato 3,5 t - 2.2 Multijet - 103 KW/140 PS - Euro 6E	—	●
Basis	Free 540 Campus	Free 600 Campus
Pastell Lanzarote Grau	●	●
6-Gang-Schaltgetriebe	●	●
90 l Kraftstofftank	●	●
19 l AdBlue-Tank	●	●
Elektrische Parkbremse	●	●
Tagfahrlicht in Scheinwerfern integriert	●	●
Nebelscheinwerfer inkl. Abbiegelicht	●	●
Stoßfänger in Wagenfarbe lackiert	●	●
SKID-PLATE Schwarz Glanz	●	●
M+S Ganzjahresbereifung (mit Schneeflockensymbol)	●	●
1x Doppel-USB Steckdose in Fahrerkabine	●	●
Ablage für Smartphones inkl. wireless charging Funktion und Ladestandsanzeige	●	●
Armaturentafel mit alufarbenen Applikationen	●	●
Automatische Klimaanlage mit Pollenfilter	●	●
Außentemperaturanzeige	●	●
Bordwerkzeug	●	●
Digitales Anzeigedisplay mit Bordcomputer	●	●
Elektrische Fensterheber Fahrerhaus	●	●
Elektronische Wegfahrsperrung	●	●
Fahrer- und Beifahrerairbag	●	●
Außenspiegel elektrisch verstell-/beheizbar	●	●
DAB Radio- und Audiovorbereitung inkl. Hecklautsprecher	●	●
Getränkehalter in der Mitte des Armaturenbretts	●	●
Gurtwarneinrichtung bei nicht angelegtem Sicherheitsgurt	●	●
Handschuhfach Beifahrerseite mit Deckel-Kühlfach für 1,5 Liter-Flasche	●	●
Koaxiale Lenkradverstellung	●	●
Lenkrad und Schaltknäufel in Leder	●	●
Pannenset (Druckluftkompressor mit Zusatzventil)	●	●
Sitzsockelverkleidung	●	●
Sensor für Wasser im Dieseldieseltank	●	●
Türablagekästen mit integrierter Flaschenaufnahme für 1,5 Liter-Flaschen	●	●
Volldigitales Cockpit mit integriertem 7" Display	●	●
Zentralverriegelung mit Innenbetätigung und Funkfernbedienung	●	●
ESC mit Bremsassistent (HBA), ABS, ASR, LAC, MSR, Berganfahrassistent, Traction+, Seitenwindassistent, Trailer Stability Control, Post Collision Braking System	●	●
Hochlast ESP	●	●
Tempomat	●	●
Seitenwindassistent	●	●
Servolenkung	●	●
Start-Stop-System inkl. intelligenter Lichtmaschine	●	●
16" Leichtmetallräder (mattschwarz) mit Bereifung 225/75 R16	●	●
Aufbau	Free 540 Campus	Free 600 Campus
Markise mit Spezialadapter für das Aufstelldach, Gehäuse anthrazit, 315 x 250 cm	●	—
Markise mit Spezialadapter für das Aufstelldach, Gehäuse anthrazit, 375 x 250 cm	—	●
Aufstelldach in Wagenfarbe (Maxi-Doppelbett mit Dachhaube und elektrischer Verriegelung)	●	●
Elektrische Trittstufe	●	●
Erweiterbare Hecktürenöffnung	●	●
Schwarze Regenrinne über der Schiebetür mit integrierter LED-Beleuchtung	●	●
Dunkel getönte Scheiben im Wohn-/Fahrgastraum	●	●
Optimale Wärme- und Geräuschisolierung durch 16mm geschlossenzelligem Polyethylen-Schaumstoff im Wandbereich und 23mm XPS-Dämmung im Dachbereich	●	●
Isolierter Fußboden	●	●
Isolierte Aluminium-Rahmenfenster	●	●
Isoliertes Aluminium-Rahmenfenster im Bad	●	●
Ausstellfenster im Heck in Fahrtrichtung links inkl. Verdunkelungsrollo und Mückenschutz	●	●

	Free 540 Campus	Free 600 Campus
Designbeklebung Fenster Füllung Schwarz matt (vollflächige Folierung im Bereich der Fenster Seitenwand links und rechts)	●	●
Ausbau		
Klappbarer Tisch mit Möglichkeit zur Vergrößerung	●	●
Fahrer- und Beifahrersitz drehbar mit Armlehnen und Höhen- und Neigungsverstellung	●	●
Fahrer- und Beifahrersitz, Armlehnen und Sitzbank in Wohnraumstoff bezogen	●	●
Fliegenschutzplissee für Schiebetür	●	●
Fußbodenpodest mit großem Staufach	●	●
Gasflaschenstaufach für 2 Gasflaschen	●	●
Im Laufboden und Heckbett eingelassene Zurrösen zur idealen Befestigung	●	●
Verdunkelung Wohnraum mit Plissee und Mückenschutz	●	●
Vertikal aufstellbarer Lattenrost	●	●
ISOFIX - Kindersitzbefestigung für Wohnraumsitzbank	●	●
Faltverdunkelung für Fahrerhaus	●	●
Wohn- und Schlafräum & Beleuchtung		
Kaltschaummatratze für Heckbetten inkl. Komfort-Lattenrost	●	●
Seitenwandverkleidung an Sitzgruppe mit hochwertiger, wärme- und geräuschkämmender Stoffkaschierung	●	●
Ambientebeleuchtung im Wohn- und Küchenbereich	●	●
LED-Beleuchtung	●	●
Wohnwelt "HOME" (2 Kissen und Stofftasche)	●	●
Küche		
Tiefe Schubladen mit hochwertigen Auszügen inkl. Selbsteinzug	●	●
70 l Kompressorkühlschrank mit Doppelanschlag für beidseitiges Öffnen	●	—
90 l Kompressorkühlschrank (12 V oder 230 V) inkl. Gefrierfach mit hervorragender Kühlleistung und geräuscharmen Nachtmodus	—	●
Erweiterbare Arbeitsfläche in der Küche	—	●
Koch-Spül Kombination mit Glasabdeckung (2-Flammen-Gaskocher)	●	●
Badezimmer		
Duschbrausehalterung mit Saugfuß	●	●
Duschwanne mit rundum laufender Ablaufrinne	●	●
Kassettoilette mit Füllstandanzeige	●	●
Kompaktbad mit Tür	●	●
Einlegeboden mit Korkoberfläche	●	●
Spiegelschrank	●	●
Installation & Technik		
4 kW Gas-Warmluftheizung mit 10l Warmwasserboiler	●	●
Innenraumtemperaturfühler	●	●
LCD-Bedienteil für die Heizung	●	●
Ladebooster für sicheres Laden der Aufbauatterie während der Fahrt (bis zu 70 A)	●	●
95 Ah AGM Wohnraumbatterie mit Ladegerät	●	●
230 V Außenanschluss mit FI-Schutzschalter für 230 V & 12 V	●	●
100 l Frischwassertank innenliegend (20 l in Fahrstellung)	●	●
100 l Abwassertank (Unterflur montiert)	●	●
Abwassertank isoliert	●	●
Füllstandsanzeige für Frisch- und Abwassertank	●	●
Trittstufenschalterschutzabdeckung	●	●
2 x 230 V / 1 x 12 V Zusatzsteckdosen	●	●
Multimedia		
Vorrüstung DAB Radio	●	●
Fiat Infotainmentsystem mit 10" Touchscreen, integriertem Navigationssystem, DAB+, Apple Car Play, Google Android Auto inkl. Rückfahrkamera und Multifunktionslenkrad	●	●
Textilien & Dekore		
Stoffkombination Korfu	●	●
Möbeldekor Silber Feinschliff	●	●
Pakete		
Free Campus Edition	●	—
Free Campus Edition	—	●

FREE 540/600 CAMPUS



BASIS / CHASSIS

- Elektrische Parkbremse
- Nebelscheinwerfer inkl. Abbiegelicht
- SKID-PLATE Schwarz Glanz
- Stoßfänger in Wagenfarbe lackiert
- 16" Leichtmetallräder (mattschwarz) mit Bereifung 225/75 R16
- Automatische Klimaanlage mit Pollenfilter
- Volldigitales Cockpit mit integriertem 7" Display
- Ablage für Smartphones inkl. wireless charging Funktion und Ladestandsanzeige
- Fiat Infotainmentsystem mit 10" Touchscreen, integriertem Navigationssystem, DAB+, Apple Car Play, Google Android Auto inkl. Rückfahrkamera und Multifunktionslenkrad
- Lenkrad und Schaltknauf in Leder
- Armaturentafel mit alufarbenen Applikationen
- DAB Radio- und Audiovorbereitung inkl. Hecklautsprecher
- Aufsteldach in Wagenfarbe (Maxi-Doppelbett mit Dachhaube und elektrischer Verriegelung)
- Markise mit Spezialadapter für das Aufsteldach, Gehäuse anthrazit
- Ausstellfenster im Heck in Fahrtrichtung links inkl. Verdunkelungsrollo und Mückenschutz
- Designbeklebung Fenster Füllung Schwarz matt (vollflächige Folierung im Bereich der Fenster Seitenwand links und rechts)

INTERIEUR / WOHNEN

- ISOFIX - Kindersitzbefestigung für Wohnraumsitzbank
- Faltverdunkelung für Fahrerhaus
- Stoffkombination Korfu
- Möbeldekor Silber Feinschliff
- Wohnwelt "HOME" (2 Kissen und Stofftasche)
- Einlegeboden mit Korkoberfläche
- 2 x 230 V / 1 x 12 V Zusatzsteckdosen



FREE 540 Campus   4



FREE 600 Campus   4



Preise

	FREE 540 CAMPUS	FREE 600 CAMPUS
Angebotspreis	79.400,- €	80.900,- €

Irrtümer und technische Änderungen vorbehalten;
Aktueller Druck-/Preisstand: 04/2024

PAKETE HYMER FREE CAMPUS

Paket	Fahrassistenz-Paket	Fahrassistenz-Paket inkl. ACC Stop&GO
Fahrassistenz-System: Notbrems-, Spurhalte- & intelligenter Geschwindigkeitsassistent, Regen- und Lichtsensor inkl. Fernlichtassistent, Verkehrsschildererkenung & Fahrermüdigkeitserkennung	●	●
Park-Pilot - akustische Warnsignale bei Hindernissen im Heckbereich	●	●
Totwinkel-Assistent inkl. Querbewegungserkennung	●	●
Außenspiegel elektrisch anklappbar	●	●
Aktiver Abstands-Assistent Stop & Go inkl. Fahrspurzentrierung & Stauassistent	—	●
Paketpreis (inkl. MwSt.) €	2.700,-	3.940,-
Mehrgewicht (kg)*	1.5	1.5

- Serienausstattung ○ Sonderausstattung ▲ Verpflichtend △ Zum Zeitpunkt der Veröffentlichung nicht bekannt
 ◆ auf Wunsch (ohne Berechnung) — Nicht möglich □ Im Paket enthalten



* INFO

Der werkseitige Einbau von Sonderausstattung erhöht die tatsächliche Masse des Fahrzeugs und verringert die Nutzlast. Das angegebene Mehrgewicht für Pakete und Sonderausstattung weist das Mehrgewicht gegenüber der Serienausstattung des jeweiligen Modells bzw. Grundrisses aus. Das Gesamtgewicht der ausgewählten Sonderausstattung darf die in den Modellübersichten angegebene herstellereitig festgelegte Masse für Sonderausstattung nicht überschreiten.

Hierbei handelt es sich um einen für jeden Typ und Grundriss ermittelten kalkulatorischen Wert, mit dem HYMER festlegt, wieviel Gewicht für werkseitig eingebaute Sonderausstattung maximal zur Verfügung steht. Ausführliche Hinweise und Erläuterungen zur Gewichtsthematik finden Sie im Abschnitt Rechtliche Hinweise.

SONDERAUSSTATTUNG HYMER FREE CAMPUS

		Preis €	Free 540 Campus	Free 600 Campus	Mehrgewicht (kg)*
Chassis-/Gewichtsvarianten					
	Fiat Ducato 3,5 t - 2.2 Multijet - 103 KW/140 PS - Euro 6E ⁵⁾		◆	—	0
	Fiat Ducato 3,5 t - 2.2 Multijet - 132 KW/180 PS - Euro VI-E ⁵⁾	4.300,-	○	—	20
	Fiat Ducato 3,5 t - 2.2 Multijet - 132 KW/180 PS - Euro 6E ⁵⁾	4.300,-	—	○	20
	Fiat Ducato Maxi 3,5 t - 2.2 Multijet - 103 KW/140 PS - Euro VI-E ⁴⁾	400,-	—	○	40
	Fiat Ducato Maxi 3,5 t - 2.2 Multijet - 103 KW/140 PS - Euro 6E ⁵⁾	400,-	—	○	40
	Fiat Ducato Maxi 3,5 t - 2.2 Multijet - 132 KW/180 PS - Euro 6E ⁵⁾	4.700,-	—	○	60
Basis					
V2007111	Anhängerkupplung abnehmbar	950,-	○	○	28
V20420A	8-Gang-Automatik	3.990,-	○	○	35
V20420A	Gewichtsanpassung bei 180PS-Motor und Automatikgetriebe (-11kg)		◆	◆	-11
V2077113	LED-Scheinwerfer inkl. LED-Tagfahrlicht	1.190,-	○	○	0
V2021030	16" Leichtmetallräder (für Maxi-Chassis/Automatikgetriebe) ⁶⁾		◆	◆	2
V2021049	Stollenbereifung (All-Terrain) ⁷⁾	2.240,-	○	○	13
V20855J	Sitzheizung für Fahrer- und Beifahrersitz, separat regulierbar	720,-	○	○	0
Aufbau					
V3005010	Backrack+	790,-	○	○	9
V3028010	Ausstellfenster im Heck in Fahrtrichtung rechts inkl. Vedunkelungsrollo und Mückenschutz ⁸⁾	415,-	○	○	4
Ausbau					
V30490J	2 Klappstühle und Tisch inkl. Befestigung	290,-	○	○	13
V60230J	Raumtrennvorhang im Heckbereich	195,-	○	○	0
Wohn- und Schlafraum & Beleuchtung					
V60170J	Spannbettlaken nach Maß für Heckbetten individuell an Matratzen angepasst	200,-	○	○	1
Installation & Technik					
V5028021	6 kW Diesel-Warmluftheizung mit 10l Warmwasserboiler, Lutdrucksensor (Höhenkit) und 1.800 Watt Elektroheizstab	1.990,-	○	○	2
V5028110	Aufstelldachheizung - Wärmeunterbett 12 V (155 x 60 cm)	99,-	○	○	1
V5026013	Automatische Gasflaschenumschaltanlage mit Crash Sensor und EisEx	370,-	○	○	3
V50230J	Gassteckdose außen mit Absperrhahn	195,-	○	○	1
V5012511	Zweite Aufbauakku (95 Ah AGM) inkl. Zusatzlader 18 A ⁹⁾	490,-	○	○	30
V5012513	HYMER-Smart-Battery-System (50 Ah LFP) inkl. Zusatzlader ⁹⁾	1.190,-	○	○	10
V5012512	HYMER-Smart-Battery-System (150 Ah LFP) inkl. Zusatzlader ⁹⁾	2.890,-	○	○	25
V5002014	Abwassertank isoliert und beheizt	535,-	○	○	4
V5005010	Sicherheitssystem (Alarmanlage)	395,-	○	○	2
V5047010	Vorverkabelung Solaranlage	195,-	○	○	0.5
Multimedia					
V50403J	TV-Vorbereitung mit DVB-T Antenne (Aktiv) ¹⁰⁾	295,-	○	○	2
V5054513	22" Smart-LED-TV mit integrierten Lautsprechern, Fernbedienung, DVD-Laufwerk ¹¹⁾	970,-	○	○	9
Textilien & Dekore					
V602104011	Teppichboden Laguna	395,-	○	○	5
Pakete					
V8011523	Fahrassistenz-Paket	2.700,-	○	○	1.5
V8011524	Fahrassistenz-Paket inkl. ACC Stop&GO ⁵⁾	3.940,-	○	○	1.5
TÜV / Brief					
V7005010	TÜV-Abnahme / Brief	165,-	▲	▲	0

● Serienausstattung ○ Sonderausstattung ▲ Verpflichtend △ Zum Zeitpunkt der Veröffentlichung nicht bekannt Weitere Hinweise ab S. 53
 ◆ auf Wunsch (ohne Berechnung) — Nicht möglich □ Im Paket enthalten



Der werkseitige Einbau von Sonderausstattung erhöht die tatsächliche Masse des Fahrzeugs und verringert die Nutzlast. Das angegebene Mehrgewicht für Pakete und Sonderausstattung weist das Mehrgewicht gegenüber der Serienausstattung des jeweiligen Modells bzw. Grundrisses aus. Das Gesamtgewicht der ausgewählten Sonderausstattung darf die in den Modellübersichten angegebene herstellereitig festgelegte Masse für Sonderausstattung nicht überschreiten. Hierbei handelt es sich um einen für jeden Typ und Grundriss ermittelten kalkulatorischen Wert, mit dem HYMER festlegt, wieviel Gewicht für werkseitig eingebaute Sonderausstattung maximal zur Verfügung steht. Ausführliche

Hinweise und Erläuterungen zur Gewichtsthematik finden Sie im Abschnitt Rechtliche Hinweise. Bei einer Auflastung erhöht sich die herstellereitig festgelegte Masse für Sonderausstattung. Die Erhöhung ergibt sich aus der höheren Nutzlast durch das alternative Fahrgestell. Hiervon sind das erhöhte Eigengewicht des alternativen Fahrgestells sowie insbesondere das Gewicht für ggf. verpflichtende schwerere Motorvarianten (z. B. 180 PS) abzuziehen. Eine nähere Darstellung aller obligatorischen technischen Abhängigkeiten finden Sie in den Erläuterungen zu den Fußnoten.

PREISE UND TECHNISCHE DATEN HYMER FREE S CAMPUS



	Free S 600 Campus
Preis a) €	91.500,-
Fahrgestell	Mercedes-Benz Sprinter 317 CDI
Antriebsart	Frontantrieb
kw (PS)	125 (170)
Abgasnorm	Euro VI-E
Reifengröße	225/75 R16 C
Länge / Breite / Höhe (cm)	593 / 206 / 278
Dachtyp	Aufstelddach
Stehhöhe im Wohnbereich (cm)	200
Radstand (mm)	3924
Masse in fahrbereitem Zustand (-/+ 5%) (kg)*	3010 (2860 - 3161)*
Herstellerseitig festgelegte Masse für Sonderausstattung (kg)*	155
Technisch zulässige Gesamtmasse (kg)*	3500
Maximal technisch zulässige Anhängelast (kg)*	2000 ²⁾
Zugelassene Sitzplätze (einschließlich Fahrer)*	4 ³⁾
Bettenmaß Heck L x B (cm)	195 x 135
Bettenmaß Mitte L x B (cm)	171 x 92 - 69 ⁰
Bettenmaß Aufstelddach L x B (cm)	200 x 122
Schlafplätze	4
Kühlschranksvolumen (Gefrierfach) (l)	90 (6,5)
Serienheizung	Warmluft, 4 kW
Stauraum für Gasflaschen (in Füllgewicht)	1 x 5kg 1 x 11kg
Frischwassertankkapazität gesamt (l)	110
Frischwassertank bei Fahrbefüllung (l)	20
Warmwassertank (l)	Gasboiler 11 l
Abwassertank (l)	85
Aufbaubatterie Serie	95 Ah (AGM)
Steckdosen 230 V / 12 V / USB	2 / 1 / 1

- Serienausstattung ○ Sonderausstattung ▲ Verpflichtend △ Zum Zeitpunkt der Veröffentlichung nicht bekannt
◆ auf Wunsch (ohne Berechnung) — Nicht möglich □ Im Paket enthalten



Bei der angegebenen Masse in fahrbereitem Zustand handelt es sich um einen im Typgenehmigungsverfahren festgelegten Standardwert. Aufgrund von Fertigungstoleranzen kann die real gewogene Masse in fahrbereitem Zustand vom oben angegebenen Wert abweichen. Abweichungen von bis zu $\pm 5\%$ der Masse in fahrbereitem Zustand sind rechtlich zulässig und möglich. Die zulässige Spanne in Kilogramm ist im Klammerzusatz hinter der Masse in fahrbereitem Zustand angegeben. Bei der herstellerseitig festgelegten Masse für Sonderausstattung handelt es sich um einen für jeden Typ und Grundriss ermittelten kalkulatorischen Wert, mit dem HYMER festlegt, wieviel Gewicht für werkseitig eingebaute Sonderausstattung maximal zur Verfügung steht. Die Begrenzung der Sonderausstattung soll gewährleisten, dass die Mindestnutzlast, d.h. die gesetzlich vorgeschriebene freie Masse für Gepäck und nachträglich eingebautes Zubehör, bei den von HYMER ausgelieferten Fahrzeugen auch tatsächlich für die Zuladung

zur Verfügung steht. Das reale Gewicht Ihres Fahrzeugs ab Werk kann erst bei Wiegung am Bandende ermittelt werden. Sollte die Wiegung im Ausnahmefall ergeben, dass die tatsächliche Zuladungsmöglichkeit trotz der Begrenzung der Sonderausstattung die Mindestnutzlast wegen einer zulässigen Gewichtsabweichung nach oben unterschreitet, werden wir vor einer Auslieferung des Fahrzeugs gemeinsam mit Ihrem Handelspartner und Ihnen prüfen, ob wir bspw. das Fahrzeug auflasten, Sitzplätze reduzieren oder Sonderausstattung herausnehmen. Die technisch zulässige Gesamtmasse des Fahrzeugs sowie die technisch zulässige Gesamtmasse auf der Achse dürfen nicht überschritten werden. Ausführliche Hinweise & Erläuterungen zur Gewichtsthematik und zur Konfiguration des Fahrzeugs finden Sie im Abschnitt Rechtliche Hinweise. Eine nähere Darstellung aller obligatorischen technischen Abhängigkeiten finden Sie in den Erläuterungen im Abschnitt Fußnoten.

SERIENAUSSTATTUNGEN HYMER FREE S CAMPUS

Chassis-/Gewichtsvarianten	
Mercedes-Benz Sprinter 3,5 t - 317 CDI - 125 KW/170 PS - Euro VI-E	●
Basis	
Motorraumdämmung zur Geräuschminderung	●
Halogen-Scheinwerfer H7 in Klarglastechnik	●
Tagfahrlicht in Scheinwerfern integriert	●
Komfortfahrwerk (Schwingungstilger, Stabilisatoren, Stoßdämpfer)	●
Leuchtweitenregulierung	●
Seitenblinker in Außenspiegel	●
Vorbereitung Anhängerkupplung	●
Windschutzscheibe aus Verbundglas	●
Zentralverriegelung mit Funk-Fernbedienung	●
Elektrische Fensterheber Fahrerhaus	●
Elektrische Parkbremse	●
Fahrer- und Beifahrerairbag	●
Gurtwarneinrichtung bei nicht angelegtem Sicherheitsgurt	●
Haltegriff für Einstieg Schiebetür	●
Keyless Start (Start-Stop-Taste für komfortablen Motorstart)	●
Lenkrad neigungs- und höhenverstellbar	●
Sonnenblende für Fahrer und Beifahrer schwenkbar	●
Warmluft-Zusatzheizung elektrisch	●
Adaptives Bremslicht	●
Außentemperaturanzeige	●
Automatische Fahrlichtsteuerung	●
Berganfahrhilfe	●
ECO-Start-Stop-Funktion	●
ESP mit Bremsassistent (BAS), ABS, ASR, EBV	●
Elektronische Wegfahrsperrung	●
Servolenkung	●
Seitenwindassistent	●
92 l Kraftstofftank	●
Automatikgetriebe 9G-TRONIC inkl. Hold-Funktion	●
Außenspiegel elektrisch verstell- und beheizbar	●
Kühlergrill Chrom	●
Halbautomatische Klimaanlage TEMPMATIC	●
Lederlenkrad (bei Automatikgetriebe)	●
Aktiver Abstands-Assistent DISTRONIC PLUS inkl. Lenkrad-Multifunktionstasten	●
Tempomat inkl. Lenkrad-Multifunktionstasten	●
Pastell Blaugrau	●
16" Leichtmetallräder (schwarz) mit Ganzjahresbereifung	●
Aufbau	
Optimale Wärme- und Geräuschisolierung durch 16mm geschlossenzelligem Polyethylen-Schaumstoff im Wandbereich und 23mm XPS-Dämmung im Dachbereich	●
Elektrische Trittstufe	●
Dunkel getönte Scheiben im Wohn-/Fahrgastraum	●
Isolierte Aluminium-Rahmenfenster	●
Isolierter Fußboden	●
Aufstelldach in Wagenfarbe (Maxi-Doppelbett mit Schlafkomfortsystem)	●
Markise mit Spezialadapter für das Aufstelldach, Gehäuse anthrazit, 300 x 250 cm	●
Designbeklebung Fenster Füllung Schwarz matt (vollflächige Folierung im Bereich der Fenster Seitenwand links und rechts)	●
Ausbau	
Mercedes Benz Original Komfort-Sitz in Wohnraumstoff	●
Fahrer- und Beifahrersitz, Armlehnen und Sitzbank in Wohnraumstoff bezogen	●
Einhängbarer Tisch mit herausdrehbarer Vergrößerung	●
Verdunkelung Wohnraum mit Plissee und Mückenschutz	●
Fliegenschutzplissee für Schiebetür	●
Im Laufboden und Heckbett eingelassene Zurrösen zur idealen Befestigung	●
Ausziehbarer Bettenaufstieg inkl. Laderaumabtrennung	●

Vertikal aufstellbarer Lattenrost	●
Gasflaschenstauraum für 2 Gasflaschen	●
Faltverdunkelung für Fahrerhaus	●
ISOFIX - Kindersitzbefestigung für Wohnraumsitzbank	●
Wohn- und Schlafraum & Beleuchtung	
Wohnwelt "HOME" (2 Kissen und Stofftasche)	●
Seitenwandverkleidungen im Schlafraum mit hochwertiger, wärme- und geräuschkämmender Stoffkaschierung	●
LED-Beleuchtung	●
Ambientebeleuchtung im Wohn-, Küchen- und Schlafbereich	●
Küche	
90 l Kompressorkühlschrank (12 V oder 230 V) inkl. Gefrierfach mit hervorragender Kühlleistung und geräuscharmen Nachtmodus	●
Tiefe Schubladen mit hochwertigen Auszügen inkl. Selbsteinzug	●
Koch-Spül Kombination mit Glasabdeckung (2-Flammen-Gaskocher)	●
Erweiterbare Arbeitsfläche in der Küche	●
Badezimmer	
Kompaktbad mit Tür	●
Kassettentoilette mit Füllstandanzeige	●
Spiegelschrank	●
Duschwanne mit rundum laufender Ablaufrinne	●
Duschbrausehalterung mit Saugfuß	●
Installation & Technik	
4 kW Gas-Warmluftheizung mit 10l Warmwasserboiler	●
Innenraumtemperaturfühler	●
LCD-Bedienteil für die Heizung	●
Ladebooster für sicheres Laden der Aufbauatterie während der Fahrt (bis zu 70 A)	●
230 V Außenanschluss mit FI-Schutzschalter für 230 V & 12 V	●
95 Ah AGM Wohnraumbatterie mit Ladegerät	●
110 l Frischwassertank innenliegend (20 l in Fahrstellung)	●
85 l Abwassertank (Unterflur montiert)	●
Füllstandsanzeige für Frisch- und Abwassertank	●
Elektrische Abwassertankentleerung mit Bedienung an der Sitzgruppe	●
Abwassertank isoliert und beheizt	●
1 x 230 V / 2 x USB Zusatzsteckdosen	●
Multimedia	
MBUX 10,25" Multimedia System inkl. Navigation mit Lenkrad-Multifunktionstasten, DAB+, Touchscreen	●
Rückfahrkamera für MBUX	●
Vorrüstung DAB Radio	●
Textilien & Dekore	
Stoffkombination Korfu	●
Möbeldekor weiß	●
Pakete	
Free S Campus	●

FREE S CAMPUS

EHYMER

BASIS / CHASSIS

Mercedes-Benz Sprinter 3,5 t - 317 CDI - 125 KW/170 PS - Euro VI-E

Pastell Blau-Grau

Automatikgetriebe 9G-TRONIC inkl. Hold-Funktion

92 l Kraftstofftank

Außenspiegel elektrisch verstell-/beheizbar

Kühlergrill Chrom

16" Leichtmetallräder (schwarz) mit Ganzjahresbereifung

Halbautomatische Klimaanlage TEMPMATIC

Lederlenkrad (bei Automatikgetriebe)

Tempomat inkl. Lenkrad-Multifunktionstasten

Aktiver Abstands-Assistent DISTRONIC PLUS inkl. Lenkrad-Multifunktionstasten

Aufsteldach in Wagenfarbe (Maxi-Doppelbett mit Schlafkomfortsystem)

Markise mit Spezialadapter für das Aufsteldach, Gehäuse anthrazit, 300 x 250 cm

Designbeklebung Fenster Füllung Schwarz matt (vollflächige Folierung im Bereich der Fenster Seitenwand links und rechts)

MBUX 10,25" Multimedia System inkl. Navigation mit Lenkrad-Multifunktionstasten, DAB+, Touchscreen

Rückfahrkamera für MBUX

Vorrüstung DAB Radio

INTERIEUR / WOHNEN

Faltverdunkelung für Fahrerhaus

ISOFIX - Kindersitzbefestigung für Wohnraumsitzbank

Möbeldekor weiß

Stoffkombination Jandia

Wohnwelt "HOME" (2 Kissen und Stofftasche)

Abwassertank isoliert und beheizt

1 x 230 V / 2 x USB Zusatzsteckdosen

**2.290 €
Preisvorteil**

FREE S 600   4



Preise

	FREE S 600
Grundpreis	70.900,- €
Summe Paket	22.890,- €
Gesamtpreis	93.790,- €
Preisvorteil	2.290,- €
Angebotspreis	91.500,- €

Irrtümer und technische Änderungen vorbehalten;
Aktueller Druck-/Preisstand: 11/2023



PAKETE HYMER FREE S CAMPUS

Fahrassistenz Paket

Aktiver Spurhalte-Assistent

Aufmerksamkeits-Assistent

Fernlicht-Assistent

Verkehrszeichen-Assistent

Windschutzscheibe beheizbar

Wärmedämmendes Glas mit Tönungsstreifen an der Frontscheibe

Paketpreis (inkl. MwSt.)

1.990,-

Mehrgewicht (kg)*

0

- Serienausstattung
 ○ Sonderausstattung
 ▲ Verpflichtend
 △ Zum Zeitpunkt der Veröffentlichung nicht bekannt
◆ auf Wunsch (ohne Berechnung)
 — Nicht möglich
 □ Im Paket enthalten



* INFO

Der werkseitige Einbau von Sonderausstattung erhöht die tatsächliche Masse des Fahrzeugs und verringert die Nutzlast. Das angegebene Mehrgewicht für Pakete und Sonderausstattung weist das Mehrgewicht gegenüber der Serienausstattung des jeweiligen Modells bzw. Grundrisses aus. Das Gesamtgewicht der ausgewählten Sonderausstattung darf die in den Modellübersichten angegebene herstellereitig festgelegte Masse für Sonderausstattung nicht überschreiten.

Hierbei handelt es sich um einen für jeden Typ und Grundriss ermittelten kalkulatorischen Wert, mit dem HYMER festlegt, wieviel Gewicht für werkseitig eingebaute Sonderausstattung maximal zur Verfügung steht. Ausführliche Hinweise und Erläuterungen zur Gewichtsthematik finden Sie im Abschnitt Rechtliche Hinweise.

SONDERAUSSTATTUNG HYMER FREE S CAMPUS

		Preis €	Free S 600 Campus	Mehrgewicht (kg)*
Basis				
V20160J	Außenspiegel elektrisch anklappbar	90,-	○	0
V2077113	LED-High-Performance-Scheinwerfer	1.990,-	○	2
V2062111	Nebelscheinwerfer mit Abbiegelicht	290,-	○	0
V2007111	Anhängerkupplung Kugelkopf abnehmbar (max. 2,0 t)	1.690,-	○	28
V2113010	Wet Wiper System (Scheibenwischer mit integ. Spritzdüse)	100,-	○	0
V2117011	Ablage für Smartphones inkl. wireless charging Funktion und Ladestandsanzeige	220,-	○	2
V2116010	Ladepaket Instrumententafel mit 2 x USB-C Stecker 5V / 1x 12V-Steckdose	140,-	○	0
V2049813	Offene Ablage Cockpit Beifahrerseite	140,-	○	0
V20855J	Sitzheizung und Lordosenstütze für Mercedes Benz Originalsitze	720,-	○	2
V2050010	Vollautomatische Klimaanlage THERMOTRONIC inkl. Regensensor (Aufpreis zu halbautomatischen Klimaanlage)	650,-	○	1
V2098510	Totwinkel-Assistent ¹²⁾	630,-	○	0
V2103210	Warmwasser-Zusatzheizung (Standheizung Fahrerhaus)	1.090,-	○	7
V2103211	Funkfernbedienung für Warmwasser-Zusatzheizung	490,-	○	0
V21055J	Zuheizer (unterstützt die Heizung beim Erwärmen des Fahrzeugs)	850,-	○	7
Aufbau				
V3028012	Ausstellfenster im Heck in Fahrtrichtung links inkl. Verdunkelungsrollo und Mückenschutz ⁸⁾	415,-	○	4
Ausbau				
V4044016	Freistehender Tisch inkl. Loungepolster ¹³⁾	195,-	○	0
V60230J	Raumtrennvorhang im Heckbereich	195,-	○	0
V30490J	2 Klappstühle und Tisch inkl. Befestigung	290,-	○	13
Wohn- und Schlafräum & Beleuchtung				
V60280J	Bettenbau für Sitzgruppe inkl. Zusatzpolster ¹⁴⁾	395,-	○	5
V60170J	Spannbettlaken nach Maß für Heckbetten individuell an Matratzen angepasst	200,-	○	1
Badezimmer				
V40210J	Einlegeboden mit Korkoberfläche	120,-	○	2
Installation & Technik				
V5028021	6 kW Diesel-Warmluftheizung mit 10l Warmwasserboiler, Luttdrucksensor (Höhenkit) und 1.800 Watt Elektroheizstab	1.990,-	○	2
V5028110	Aufstelldachheizung - Wärmeunterbett 12 V (155 x 60 cm)	100,-	○	1
V5026013	Automatische Gasflaschenumschaltanlage mit Crash Sensor und EisEx	370,-	○	3
V50230J	Gassteckdose außen mit Absperrhahn	195,-	○	1
V5012512	HYMER-Smart-Battery-System (150 Ah LFP) inkl. Zusatzlader	2.890,-	○	25
V5012513	HYMER-Smart-Battery-System (50 Ah LFP) inkl. Zusatzlader	1.190,-	○	10
V5012511	Zweite Aufbaubatterie (95 Ah AGM) inkl. Zusatzlader 18 A	490,-	○	30
V5047010	Vorverkabelung Solaranlage	195,-	○	0,5
Multimedia				
V50403J	TV-Vorbereitung mit DVB-T Antenne (Aktiv) ¹⁰⁾	295,-	○	2
V5054513	22" Smart-LED-TV mit integrierten Lautsprechern, Fernbedienung, DVD-Laufwerk ¹¹⁾	970,-	○	8
Textilien & Dekore				
V602104011	Teppichboden Laguna	395,-	○	5
Pakete				
V8011516	Fahrassistenz Paket	1.990,-	○	0
TÜV / Brief				
V7005010	TÜV-Abnahme / Brief	165,-	▲	0

- Serienausstattung ○ Sonderausstattung ▲ Verpflichtend △ Zum Zeitpunkt der Veröffentlichung nicht bekannt Weitere Hinweise ab S. 53
 ◆ auf Wunsch (ohne Berechnung) — Nicht möglich □ Im Paket enthalten



Der werkseitige Einbau von Sonderausstattung erhöht die tatsächliche Masse des Fahrzeugs und verringert die Nutzlast. Das angegebene Mehrgewicht für Pakete und Sonderausstattung weist das Mehrgewicht gegenüber der Serienausstattung des jeweiligen Modells bzw. Grundrisses aus. Das Gesamtgewicht der ausgewählten Sonderausstattung darf die in den Modellübersichten angegebene herstellereitig festgelegte Masse für Sonderausstattung nicht überschreiten. Hierbei handelt es sich um einen für jeden Typ und Grundriss ermittelten kalkulatorischen Wert, mit dem HYMER festlegt, wieviel Gewicht für werkseitig eingebaute Sonderausstattung maximal zur Verfügung steht. Ausführliche

Hinweise und Erläuterungen zur Gewichtsthematik finden Sie im Abschnitt Rechtliche Hinweise. Bei einer Auflastung erhöht sich die herstellereitig festgelegte Masse für Sonderausstattung. Die Erhöhung ergibt sich aus der höheren Nutzlast durch das alternative Fahrgestell. Hiervon sind das erhöhte Eigengewicht des alternativen Fahrgestells sowie insbesondere das Gewicht für ggf. verpflichtende schwerere Motorvarianten (z. B. 180 PS) abzuziehen. Eine nähere Darstellung aller obligatorischen technischen Abhängigkeiten finden Sie in den Erläuterungen zu den Fußnoten.

PREISE UND TECHNISCHE DATEN HYMER CAMPER VANS FIAT



	Ayers Rock	Grand Canyon	Yosemite	Yellowstone
Preis a) €	74.400,-	76.000,-	76.000,-	77.100,-
Fahrgestell	Fiat Ducato	Fiat Ducato	Fiat Ducato	Fiat Ducato
Antriebsart	Frontantrieb	Frontantrieb	Frontantrieb	Frontantrieb
kw (PS)	103 (140)	103 (140)	103 (140)	103 (140)
Reifengröße	215/70 R15 C	215/70 R15 C	215/70 R15 C	215/70 R15 C
Länge / Breite / Höhe (cm)	541 / 208 / 260 ¹⁾	599 / 208 / 260 ¹⁾	599 / 208 / 260 ¹⁾	636 / 208 / 260 ¹⁾
Dachtyp	Aufstelldach ○	Aufstelldach ○	Aufstelldach ○	Aufstelldach ○
Stehhöhe im Wohnbereich (cm)	190	190	190	190
Radstand (mm)	3450	4035	4035	4035
Masse in fahrbereitem Zustand (-/+ 5%) (kg)*	2801 (2661 - 2941)*	2929 (2783 - 3075)*	2914 (2768 - 3060)*	2990 (2841 - 3140)*
Herstellerseitig festgelegte Masse für Sonderausstattung (kg)*	365	232	247	171
Technisch zulässige Gesamtmasse (kg)*	3500	3500	3500	3500
Maximal technisch zulässige Anhängelast (kg)*	3000 ²⁾	3000 ²⁾	3000 ²⁾	3000 ²⁾
Zugelassene Sitzplätze (einschließlich Fahrer)*	4 ³⁾	4 ³⁾	4 ³⁾	4 ³⁾
Bettenmaß Heck L x B (cm)	196 x 140 - 125	196 x 152 - 140	200 x 119 / 182 x 77	190 x 119 / 188 x 77
Bettenmaß Mitte L x B (cm)	174 x 71 - 42 ○	179 x 80 - 55 ○	174 x 71 - 42 ○	174 x 71 - 42 ○
Bettenmaß Aufstelldach L x B (cm)	209 x 143 ○	209 x 143 ○	209 x 143 ○	209 x 143 ○
Schlafplätze	2 - 4 ○	2 - 4 ○	2 - 4 ○	2 - 4 ○
Kühlschrankvolumen (Gefrierfach) (l)	70 (7,5)	90 (6,5)	70 (7,5)	90 (6,5)
Serienheizung	Warmluft, 4 kW	Warmluft, 4 kW	Warmluft, 4 kW	Gas Warmluft, 6 kW
Stauraum für Gasflaschen (in Füllgewicht)	2 x 11kg 1 x 6kg ○	2 x 11kg 1 x 6kg ○	2 x 11kg 1 x 6kg ○	2 x 11kg 1 x 6kg ○
Frischwassertankkapazität gesamt (l)	110	110	110	110
Frischwassertank bei Fahrbefüllung (l)	20	20	20	20
Warmwassertank (l)	Gasboiler 11 l	Gasboiler 11 l	Gasboiler 11 l	Gasboiler 11 l
Abwassertank (l)	95	95	95	95
Aufbaubatterie Serie	95 Ah (AGM)	95 Ah (AGM)	95 Ah (AGM)	95 Ah (AGM)
Steckdosen 230 V / 12 V / USB	5 / 1 / 6	5 / 1 / 6	5 / 1 / 6	5 / 1 / 6

- Serienausstattung ○ Sonderausstattung ▲ Verpflichtend △ Zum Zeitpunkt der Veröffentlichung nicht bekannt
- ◆ auf Wunsch (ohne Berechnung) — Nicht möglich □ Im Paket enthalten

* INFO

Bei der angegebenen Masse in fahrbereitem Zustand handelt es sich um einen im Typgenehmigungsverfahren festgelegten Standardwert. Aufgrund von Fertigungstoleranzen kann die real gewogene Masse in fahrbereitem Zustand vom oben angegebenen Wert abweichen. Abweichungen von bis zu ± 5 % der Masse in fahrbereitem Zustand sind rechtlich zulässig und möglich. Die zulässige Spanne in Kilogramm ist im Klammerzusatz hinter der Masse in fahrbereitem Zustand angegeben. Bei der herstellerseitig festgelegten Masse für Sonderausstattung handelt es sich um einen für jeden Typ und Grundriss ermittelten kalkulatorischen Wert, mit dem HYMER festlegt, wieviel Gewicht für werkseitig eingebaute Sonderausstattung maximal zur Verfügung steht. Die Begrenzung der Sonderausstattung soll gewährleisten, dass die Mindestnutzlast, d.h. die gesetzlich vorgeschriebene freie Masse für Gepäck und nachträglich eingebautes Zubehör, bei den von HYMER ausgelieferten Fahrzeugen auch tatsächlich für die Zuladung




zur Verfügung steht. Das reale Gewicht Ihres Fahrzeugs ab Werk kann erst bei Wiegung am Bandende ermittelt werden. Sollte die Wiegung im Ausnahmefall ergeben, dass die tatsächliche Zuladungsmöglichkeit trotz der Begrenzung der Sonderausstattung die Mindestnutzlast wegen einer zulässigen Gewichtsabweichung nach oben unterschreitet, werden wir vor einer Auslieferung des Fahrzeugs gemeinsam mit Ihrem Handelspartner und Ihnen prüfen, ob wir bspw. das Fahrzeug auflasten, Sitzplätze reduzieren oder Sonderausstattung herausnehmen. Die technisch zulässige Gesamtmasse des Fahrzeugs sowie die technisch zulässige Gesamtmasse auf der Achse dürfen nicht überschritten werden. Ausführliche Hinweise & Erläuterungen zur Gewichtsthematik und zur Konfiguration des Fahrzeugs finden Sie im Abschnitt Rechtliche Hinweise. Eine nähere Darstellung aller obligatorischen technischen Abhängigkeiten finden Sie in den Erläuterungen im Abschnitt Fußnoten.

SERIENAUSSTATTUNGEN HYMER CAMPER VANS FIAT

	Ayers Rock	Grand Canyon	Yosemite	Yellowstone
Chassis-/Gewichtsvarianten				
Fiat Ducato 3,5 t - 2.2 Multijet - 103 KW/140 PS - Euro VI-E ⁴⁾	●	—	—	—
Fiat Ducato 3,5 t - 2.2 Multijet - 103 KW/140 PS - Euro 6E	—	●	●	●
Basis				
Außenfarbe Weiß	●	●	●	●
6-Gang-Schaltgetriebe	●	●	●	●
90 l Kraftstofftank	●	●	●	●
19 l AdBlue-Tank	●	●	●	●
Außenspiegel elektrisch verstell- und beheizbar	●	●	●	●
Elektrische Parkbremse	●	●	●	●
Elektronische Wegfahrsperr	●	●	●	●
Tagfahrlicht in Scheinwerfern integriert	●	●	●	●
15" Stahlfelgen	●	●	●	●
M+S Ganzjahresbereifung (mit Schneeflockensymbol)	●	●	●	●
Bordwerkzeug	●	●	●	●
Digitales Anzeigedisplay mit Bordcomputer	●	●	●	●
Elektrische Fensterheber Fahrerhaus	●	●	●	●
Fahrer- und Beifahrerairbag	●	●	●	●
Getränkehalter in der Mitte des Armaturenbretts	●	●	●	●
Gurtwarneinrichtung bei nicht angelegtem Sicherheitsgurt	●	●	●	●
Handschuhfach Beifahrerseite mit Deckel-Kühlfach für 1,5 Liter-Flasche	●	●	●	●
Koaxiale Lenkradverstellung	●	●	●	●
Manuelle Klimaanlage mit Pollenfilter	●	●	●	●
Pannenset (Druckluftkompressor mit Zusatzventil)	●	●	●	●
DAB Radio- und Audiovorbereitung inkl. Hecklautsprecher	●	●	●	●
Sensor für Wasser im Dieselmotorkraftstoff	●	●	●	●
Servolenkung	●	●	●	●
Sitzsockelverkleidung	●	●	●	●
Start-Stop-System inkl. intelligenter Lichtmaschine	●	●	●	●
Türablagekästen mit integrierter Flaschenaufnahme für 1,5 Liter-Flaschen	●	●	●	●
Zentralverriegelung mit Innenbetätigung und Funkfernbedienung	●	●	●	●
Außentemperaturanzeige	●	●	●	●
ESC mit Bremsassistent (HBA), ABS, ASR, LAC, MSR, Berganfahrassistent, Traction+, Seitenwindassistent, Trailer Stability Control, Post Collision Braking System	●	●	●	●
Tempomat	●	●	●	●
Aufbau				
Elektrische Trittstufe	●	●	●	●
Erweiterbare Hecktürenöffnung	●	●	●	●
Schwarze Regenrinne über der Schiebetür mit integrierter LED-Beleuchtung	●	●	●	●
Optimale Wärme- und Geräuschisolierung durch 16mm geschlossenzelligem Polyethylen-Schaumstoff im Wandbereich und 23mm XPS-Dämmung im Dachbereich	●	●	●	●
Isolierter Fußboden	●	●	●	●
Bugausbau Fahrerhaus in Filzoptik	●	●	●	●
Dunkel getönte Scheiben im Wohn-/Fahrgastraum	●	●	●	●
Dachlüfter 40 x 40 cm über Bad	●	●	●	●
Dachhaube 40 x 40 cm über Schlafraum	●	●	●	●
Dachhaube 70 x 50 cm über Wohnraum	●	●	●	●
Isolierte Aluminium-Rahmenfenster	●	●	●	●
Ausbau				
Fahrer- und Beifahrersitz drehbar mit Armlehnen und Höhen- und Neigungsverstellung	●	●	●	●
Fahrer- und Beifahrersitz, Armlehnen und Sitzbank in Wohnraumstoff bezogen	●	●	●	●
Fliegenschutzplissee für Schiebetür	●	●	●	●
Fußbodenpodest mit zwei Staufächern	●	●	●	●
Gasflaschenstauraum für 2 Gasflaschen	●	●	●	●
Ausziehbarer Bettenaufstieg inkl. Laderaumabtrennung	●	●	●	●
Klappbarer Tisch mit Möglichkeit zur Vergrößerung	●	●	●	●
Verdunkelung Fahrerhaus mit Plissee für die Front- und Seitenscheiben	●	●	●	●
Neigungsverstellbare Sitzbank "Travel Lounge"	●	●	●	●
Spiegelschrank inkl. magnetischem Kosmetikspiegel	●	●	●	●
Komfort-Pushlocks mit Echtlederschlaufen an Klappen und Schubkästen	●	●	●	●

	Ayers Rock	Grand Canyon	Yosemite	Yellowstone
Wandpanel mit Multifunktions-Schienensystem an der Sitzgruppe und Küche zur vielfältigen Nutzung	●	●	●	●
Zurrschienen mit 4 verschiebbaren Halteösen	●	●	●	●
Wohn- und Schlafrum & Beleuchtung				
Seitenwandverkleidungen im Schlafrum mit hochwertiger, wärme- und geräuschkämmender Stoffkaschierung	●	●	●	●
Innovative Schlafkomfortmatratze mit integriertem Tellerfedersystem	●	●	●	●
LED-Beleuchtung dimmbar mit Touch-Bedienung	●	●	●	●
LED-Lesespots mit Touch-Bedienung (im Wohnbereich)	●	●	●	●
Küche				
Tiefe Schubladen mit hochwertigen Auszügen inkl. Selbsteinzug	●	●	●	●
Großer 2-teiliger Besteckeinsatz	●	●	●	●
70 l Kompressorkühlschrank mit Doppelanschlag für beidseitiges Öffnen	●	—	●	—
90 l Kompressorkühlschrank (12 V oder 230 V) inkl. Gefrierfach mit hervorragender Kühlleistung und geräuscharmen Nachtmodus	—	●	—	●
Erweiterbare Arbeitsfläche in der Küche	●	●	●	●
Koch-Spül Kombination mit Glasabdeckung (2-Flammen-Gaskocher) und hochwertigem Einhebelmischer	●	●	●	●
Badezimmer				
Kompaktbad mit Lamellentür	●	●	●	—
Designer Klappwaschbecken (aus Mineralwerkstoff)	●	●	●	—
Spiegelschrank mit Kosmetikspiegel	●	●	●	—
Variobad mit Schwenkwand	—	—	—	●
Duschbrausehalterung mit Saugfuß	●	●	●	●
Duschwanne mit rundum laufender Ablaufrinne	●	●	●	●
Kassettoilette mit Füllstandanzeige	●	●	●	●
Installation & Technik				
4 kW Gas-Warmluftheizung mit 10l Warmwasserboiler	●	●	●	—
6 kW Gas-Warmluftheizung mit 10l Warmwasserboiler	—	—	—	●
7 Zoll Touch-Display zur komfortablen Steuerung und Kontrolle von smarten Fahrzeugfunktionen	●	●	●	●
HYMER Connect zur Steuerung und Überwachung smarter Fahrzeugfunktionen über die HYMER Connect App	●	●	●	●
Innenraumtemperaturfühler	●	●	●	●
LCD-Bedienteil für die Heizung	●	●	●	●
Patenterte Batteriewanne Unterflur isoliert	●	●	●	●
95 Ah AGM Wohnraumbatterie mit Ladegerät	●	●	●	●
Ladebooster für sicheres Laden der Aufbauabatterie während der Fahrt (bis zu 70 A)	●	●	●	●
230 V Außenanschluss mit FI-Schutzschalter für 230 V & 12 V	●	●	●	●
110 l Frischwassertank (Unterflur montiert) mit Servicedeckel in Laufboden	●	●	●	●
95 l Abwassertank (Unterflur montiert)	●	●	●	●
Frisch- und Abwassertank isoliert und beheizt	●	●	●	●
Füllstandsanzeige für Frisch- und Abwassertank	●	●	●	●
Elektrische Abwassertankentleerung	●	●	●	●
Wärmeleitungskonzept am Heckbett für optimale Wärmeverteilung	●	●	●	●
Multimedia				
Vorrüstung DAB Radio	●	●	●	●
Textilien & Dekore				
Möbeldekor Ivy Green	●	●	●	●
Stoffkombination Indiana	●	●	●	●
Pakete				
Serienausstattung	●	●	●	●

AUSSTATTUNGSLINIEN HYMER CAMPER VANS FIAT

	Serienausstattung	Ausstattungsline Plus	Ausstattungsline Premium
			
Manuelle Klimaanlage mit Pollenfilter	●	—	—
90 l Kraftstofftank	●	●	●
Elektrische Parkbremse	●	●	●
Tempomat	●	●	●
Vorrüstung DAB Radio	●	●	●
8-Gang-Automatik	○	○	●
LED-Scheinwerfer inkl. LED-Tagfahrlicht	○	○	●
Gewichtsanpassung bei 180PS-Motor und Automatikgetriebe (-11kg)	◆	◆	◆
16" Leichtmetallräder	○	●	●
Automatische Klimaanlage mit Pollenfilter	—	●	●
Lenkrad und Schaltknäuf in Leder	—	●	●
Volldigitales Cockpit mit integriertem 7" Display	—	●	●
Ablage für Smartphones inkl. wireless charging Funktion und Ladestandsanzeige	—	●	●
Armaturentafel mit alufarbenen Applikationen	—	●	●
Fiat Infotainmentsystem mit 10" Touchscreen, integriertem Navigationssystem, DAB+, Apple Car Play, Google Android Auto inkl. Rückfahrkamera und Multifunktionslenkrad	—	○	●
Mehrgewicht Ausstattungslinie (kg)*	0	16	43
Paketpreis (inkl. MwSt.) €		2.640,-	9.910,-

● Serienausstattung ○ Sonderausstattung ▲ Verpflichtend △ Zum Zeitpunkt der Veröffentlichung nicht bekannt
 ◆ auf Wunsch (ohne Berechnung) — Nicht möglich □ Im Paket enthalten



* INFO

Der werkseitige Einbau von Sonderausstattung erhöht die tatsächliche Masse des Fahrzeugs und verringert die Nutzlast. Das angegebene Mehrgewicht für Pakete und Sonderausstattung weist das Mehrgewicht gegenüber der Serienausstattung des jeweiligen Modells bzw. Grundrisses aus. Das Gesamtgewicht der ausgewählten Sonderausstattung darf die in den Modellübersichten angegebene herstellerseitig festgelegte Masse für Sonderausstattung nicht überschreiten.

Hierbei handelt es sich um einen für jeden Typ und Grundriss ermittelten kalkulatorischen Wert, mit dem HYMER festlegt, wieviel Gewicht für werkseitig eingebaute Sonderausstattung maximal zur Verfügung steht. Ausführliche Hinweise und Erläuterungen zur Gewichtsthematik finden Sie im Abschnitt Rechtliche Hinweise.

PAKETE HYMER CAMPER VANS FIAT

Paket	Automatik-Paket (für Serien-Ausstattungsline)	Automatik-Paket (für Ausstattungsline Plus)
8-Gang-Automatik	●	●
16" Leichtmetallräder	●	●
Gewichtsanpassung bei 180PS-Motor und Automatikgetriebe (-11kg)	◆	◆
Paketpreis (inkl. MwSt.) €	4.640,-	3.990,-
Mehrgewicht (kg)*	37	21

Paket	Fahrassistenz-Paket	Fahrassistenz-Paket inkl. ACC Stop&GO
Fahrassistenz-System: Notbrems-, Spurhalte- & intelligenter Geschwindigkeitsassistent, Regen- und Lichtsensor inkl. Fernlichtassistent, Verkehrsschilderererkennung & Fahrermüdigkeitserkennung	●	●
Park-Pilot - akustische Warnsignale bei Hindernissen im Heckbereich	●	●
Totwinkel-Assistent inkl. Querbewegungserkennung	●	●
Außenspiegel elektrisch anklappbar	●	●
Aktiver Abstands-Assistent Stop & Go inkl. Fahrspurzentrierung & Stauassistent	—	●
Paketpreis (inkl. MwSt.) €	2.700,-	3.940,-
Mehrgewicht (kg)*	1.5	1.5

Paket	Autarkie-Paket LFP (für Ayers Rock mit Normaldach)	Autarkie-Paket LFP (für Normaldach)	Autarkie-Paket LFP (für das Aufstelldach)
HYMER-Smart-Battery-System 2.0: Batteriemodul Aufbau 80 Ah LFP inkl. Zusatzlader 18 A anstelle 95 Ah AGM	●	●	●
HYMER-Smart-Battery-System 2.0 - Erweiterung Batteriemodul Aufbau mit 2x 80 Ah LFP	●	●	●
Solaranlage 1 x 95 Watt mit Solarladeregler (MPPT) und Anzeige	●	—	—
Wechselrichter 12V auf 230V, 1600VA, 2.800W Spitzenleistung inkl. 70 A Zusatzlader	●	●	●
Wasserfilter für Frischwassersystem	●	●	●
Solaranlage 2 x 95 Watt mit Solarladeregler (MPPT) und Anzeige	—	●	—
Solaranlage 2 x 85 Watt mit Solarladeregler (MPPT) und Anzeige (für das Aufstelldach)	—	—	●
Summe Paket €	7.310,-	8.010,-	8.010,-
Paketpreis (inkl. MwSt.) €	6.890,-	7.590,-	7.590,-
Sie sparen €	420,-	420,-	420,-
Mehrgewicht (kg)*	22	30	30

Style Paket

SKID-PLATE Schwarz Glanz

Nebelscheinwerfer inkl. Abbiegelicht

Stoßfänger in Wagenfarbe lackiert

Paketpreis (inkl. MwSt.)

590,-

Mehrgewicht (kg)*

2



* INFO

Der werkseitige Einbau von Sonderausstattung erhöht die tatsächliche Masse des Fahrzeugs und verringert die Nutzlast. Das angegebene Mehrgewicht für Pakete und Sonderausstattung weist das Mehrgewicht gegenüber der Serienausstattung des jeweiligen Modells bzw. Grundrisses aus. Das Gesamtgewicht der ausgewählten Sonderausstattung darf die in den Modellübersichten angegebene herstellereitig festgelegte Masse für Sonderausstattung nicht überschreiten.

Hierbei handelt es sich um einen für jeden Typ und Grundriss ermittelten kalkulatorischen Wert, mit dem HYMER festlegt, wieviel Gewicht für werkseitig eingebaute Sonderausstattung maximal zur Verfügung steht. Ausführliche Hinweise und Erläuterungen zur Gewichtsthematik finden Sie im Abschnitt Rechtliche Hinweise.

Wohnkomfort Paket	Preis €
Skyview Fenster Fahrerhaus inkl. Verdunklung	990,-
Ambient-Light-System: Mehr-Ebenen Lichtsystem mit dynamischer und individueller Steuerung der Beleuchtung (inkl. Lichttemperatur) sowie stimmungsvoller Sockelbeleuchtung	390,-
Wohnwelt "HOME" (2 Kissen und Stofftasche)	95,-
Spannbettlaken nach Maß für Heckbetten individuell an Matratzen angepasst	200,-
Einlegeboden mit Korkoberfläche	120,-
Summe Paket	1.795,-
Paketpreis (inkl. MwSt.)	1.650,-
Sie sparen	145,-
Mehrgewicht (kg)*	25

- Serienausstattung ○ Sonderausstattung ▲ Verpflichtend △ Zum Zeitpunkt der Veröffentlichung nicht bekannt
 ◆ auf Wunsch (ohne Berechnung) — Nicht möglich □ Im Paket enthalten



* INFO

Der werkseitige Einbau von Sonderausstattung erhöht die tatsächliche Masse des Fahrzeugs und verringert die Nutzlast. Das angegebene Mehrgewicht für Pakete und Sonderausstattung weist das Mehrgewicht gegenüber der Serienausstattung des jeweiligen Modells bzw. Grundrisses aus. Das Gesamtgewicht der ausgewählten Sonderausstattung darf die in den Modellübersichten angegebene herstellereitig festgelegte Masse für Sonderausstattung nicht überschreiten.

Hierbei handelt es sich um einen für jeden Typ und Grundriss ermittelten kalkulatorischen Wert, mit dem HYMER festlegt, wieviel Gewicht für werkseitig eingebaute Sonderausstattung maximal zur Verfügung steht. Ausführliche Hinweise und Erläuterungen zur Gewichtsthematik finden Sie im Abschnitt Rechtliche Hinweise.

SONDERAUSSTATTUNG HYMER CAMPER VANS FIAT

		Preis €	Ayers Rock	Grand Canyon	Yosemite	Yellowstone	Mehrgewicht (kg)*
Chassis-/Gewichtsvarianten							
	Fiat Ducato 3,5 t - 2.2 Multijet - 103 KW/140 PS - Euro 6E ¹⁵⁾		◆	—	—	—	0
	Fiat Ducato 3,5 t - 2.2 Multijet - 132 KW/180 PS - Euro VI-E ¹⁵⁾	4.300,-	○	—	—	—	20
	Fiat Ducato 3,5 t - 2.2 Multijet - 132 KW/180 PS - Euro 6E ¹⁵⁾	4.300,-	—	○	○	○	20
	Fiat Ducato Maxi 3,5 t - 2.2 Multijet - 103 KW/140 PS - Euro VI-E ^{4) 16)}	400,-	—	○	○	—	40
	Fiat Ducato Maxi 3,5 t - 2.2 Multijet - 103 KW/140 PS - Euro 6E ¹⁵⁾	400,-	—	○	○	—	40
	Fiat Ducato Maxi 3,5 t - 2.2 Multijet - 103 KW/140 PS - Euro 6E	400,-	—	—	—	○	40
	Fiat Ducato Maxi 3,5 t - 2.2 Multijet - 132 KW/180 PS - Euro 6E ¹⁵⁾	4.700,-	—	○	○	○	60
	Fiat Ducato Maxi 4 t - 2.2 Multijet - 103 KW/140 PS - Euro VI-E ¹⁵⁾	1.250,-	—	○	○	○	40
	Fiat Ducato Maxi 4 t - 2.2 Multijet - 132 KW/180 PS - Euro VI-E ¹⁵⁾	5.550,-	—	○	○	○	60
V201103500	Ablastung auf 3,5 t (bei Fiat Ducato Maxi 4t-Chassis)	250,-	—	○	○	○	0
Basis							
V20250163	Pastell Lanzarote Grau	750,-	○	○	○	○	0
V20250145	Pastell Campovolo Grau	750,-	○	○	○	○	0
V20250164	Metallic Artense Grau ¹⁷⁾	990,-	○	○	○	○	0
V20250100	Metallic Fer Grau	990,-	○	○	○	○	0
V20250110	Metallic Schwarz	990,-	○	○	○	○	0
V20250151	Metallic Sturmblau ^{18) 17)}	2.490,-	○	○	○	○	0
V3051010	Stoßfänger in Sturmblau Metallic lackiert ¹⁹⁾	500,-	○	○	○	○	0
V20420A	Gewichtsanpassung bei 180PS-Motor und Automatikgetriebe (-11kg)		◆	◆	◆	◆	-11
V2007111	Anhängerkupplung abnehmbar	890,-	○	○	○	○	28
V2077113	LED-Scheinwerfer inkl. LED-Tagfahrlicht	1.190,-	○	○	○	○	0
V20391J	Windschutzscheibe beheizbar ²⁰⁾	390,-	○	○	○	○	0
V2021049	Stollenbereifung (All-Terrain) ²¹⁾	2.240,-	○	○	○	○	13
V20855J	Sitzheizung für Fahrer- und Beifahrersitz, separat regulierbar	720,-	○	○	○	○	0
Aufbau							
V3016010	Aufsteldach in Wagenfarbe (Maxi-Doppelbett mit Dachhaube und elektrischer Verriegelung) ²²⁾	4.490,-	○	○	○	○	140
V3016010	Aufsteldach in Schwarz (Maxi-Doppelbett mit Dachhaube und elektrischer Verriegelung) ²³⁾	4.490,-	○	○	○	○	140
V3016010	Aufsteldach in Weiß (Maxi-Doppelbett mit Dachhaube und elektrischer Verriegelung)	3.990,-	○	○	○	○	140
V30522120	Markise mit Adapter, Gehäuse anthrazit, 325 x 250 cm	1.090,-	○	—	—	—	24
V30522110	Markise mit Spezialadapter für das Aufsteldach, Gehäuse anthrazit, 315 x 250 cm	990,-	○	—	—	—	32
V30522140	Markise mit Adapter, Gehäuse anthrazit, 375 x 250 cm	1.190,-	—	○	○	○	28
V30522140	Markise mit Spezialadapter für das Aufsteldach, Gehäuse anthrazit, 375 x 250 cm	1.090,-	—	○	○	—	37
V30522150	Markise mit Spezialadapter für das Aufsteldach, Gehäuse anthrazit, 400 x 250 cm	1.190,-	—	—	—	○	41
V70030117	Designbeklebung Carbonline (Füllung Carbon Schwarz)	360,-	○	○	○	○	0
V7003216	Designbeklebung Fenster Füllung Carbon (vollflächige Folierung im Bereich der Fenster Seitenwand links, rechts und an Hecktüren)	950,-	○	○	○	○	1
V3005010	Backrack+ ²⁴⁾	790,-	○	○	○	○	9
V3028010	Ausstellfenster im Heck in Fahrtrichtung rechts inkl. Verdunkelungsrollo und Mückenschutz ⁸⁾	415,-	○	○	○	○	4
V3028012	Ausstellfenster im Heck in Fahrtrichtung links inkl. Verdunkelungsrollo und Mückenschutz ⁸⁾	415,-	○	○	○	○	4
V3011012	Dachlüfter 70 x 50 cm, doppelt verglast (im Schlafbereich) ²⁵⁾	490,-	—	○	○	○	5
V3007010	Skyview Fenster Fahrerhaus inkl. Verdunklung	990,-	□	□	□	□	19
Ausbau							
V4036611	Entfall Dachstauschränke Heck quer		◆	◆	◆	◆	-6
V4052010	Absenkbare Sitzgruppen-Tischvariante für Bettenbau		◆	◆	◆	◆	0
V3037510	ISOFIX - Kindersitzbefestigung für Wohnraumsitzbank ²⁶⁾	260,-	○	○	○	○	3.5
V50100J	Außendusche im Heckbereich	290,-	○	○	○	○	1
V30490J	2 Klappstühle und Tisch inkl. Befestigung	290,-	○	○	○	○	13
V3065010	Tresor mit Schlüssel (Sitzkonsole Beifahrersitz Volumen ca. 18 l)	350,-	○	○	○	○	11.5
Wohn- und Schlafraum & Beleuchtung							
V60280J	Bettenbau für Sitzgruppe inkl. Zusatzpolster ^{27) 14)}	395,-	○	○	○	○	5



* INFO

Der werkseitige Einbau von Sonderausstattung erhöht die tatsächliche Masse des Fahrzeugs und verringert die Nutzlast. Das angegebene Mehrgewicht für Pakete und Sonderausstattung weist das Mehrgewicht gegenüber der Serienausstattung des jeweiligen Modells bzw. Grundrisses aus. Das Gesamtgewicht der ausgewählten Sonderausstattung darf die in den Modellübersichten angegebene herstellereitig festgelegte Masse für Sonderausstattung nicht überschreiten. Hierbei handelt es sich um einen für jeden Typ und Grundriss ermittelten kalkulatorischen Wert, mit dem HYMER festlegt, wieviel Gewicht für werkseitig eingebaute Sonderausstattung maximal zur Verfügung steht. Ausführliche

Hinweise und Erläuterungen zur Gewichtsthematik finden Sie im Abschnitt Rechtliche Hinweise. Bei einer Auflastung erhöht sich die herstellereitig festgelegte Masse für Sonderausstattung. Die Erhöhung ergibt sich aus der höheren Nutzlast durch das alternative Fahrgestell. Hiervon sind das erhöhte Eigengewicht des alternativen Fahrgestells sowie insbesondere das Gewicht für ggf. verpflichtende schwerere Motorvarianten (z. B. 180 PS) abzuziehen. Eine nähere Darstellung aller obligatorischen technischen Abhängigkeiten finden Sie in den Erläuterungen zu den Fußnoten.

		Preis €	Ayers Rock	Grand Canyon	Yosemite	Yellowstone	Mehrgewicht (kg)*
V60170J	Spannbettlaken nach Maß für Heckbetten individuell an Matratzen angepasst	200,-	□	□	□	□	1
V8037011	Wohnwelt "HOME" (2 Kissen und Stofftasche)	95,-	□	□	□	□	2.5
V5013614	Lichtpaket (Multifunktionale Pendelleuchte sowie 2 Ambiente-Leseleuchten für die Multifunktionswände) ^{28) 29)}	260,-	○	○	○	○	2
V5013615	Ambient-Light-System: Mehr-Ebenen Lichtsystem mit dynamischer und individueller Steuerung der Beleuchtung (inkl. Lichttemperatur) sowie stimmungsvoller Sockelbeleuchtung	390,-	□	□	□	□	1
Badezimmer							
V40210J	Einlegeboden mit Korkoberfläche	120,-	□	□	□	□	2
V5053010	Keramiktoilette	495,-	○	○	○	○	10
Installation & Technik							
V5028021	6 KW Diesel-Warmflurheizung mit 10l Warmwasserboiler und 1.800 Watt Elektroheizstab ³⁰⁾	1.990,-	○	○	○	○	-6.5
V5028110	Aufstelldachheizung - Wärmeunterbett 12 V (155 x 60 cm)	99,-	○	○	○	○	1
V30325J	Auszugsschlitten für Gasflaschen ^{31) 32)}	500,-	○	○	○	○	10
V5026013	Automatische Gasflaschenumschaltanlage mit Crash Sensor und EisEx	370,-	○	○	○	○	3
V50250J	Gasfilter für automatische Gasflaschenumschaltanlage	195,-	○	○	○	○	0
V50230J	Gassteckdose außen mit Absperrhahn	195,-	○	○	○	○	1
V5012014	HYMER-Smart-Battery-System 2.0: Batteriemodul Aufbau 80 Ah LFP inkl. Zusatzlader 18 A anstelle 95 Ah AGM ³³⁾	1.490,-	□	□	□	□	-18
V5012516	HYMER-Smart-Battery-System 2.0 - Erweiterung Batteriemodul Aufbau mit 2x 80 Ah LFP ⁹⁾	3.290,-	□	□	□	□	20
V5012511	Zweite Aufbaubatterie (95 Ah AGM) inkl. Zusatzlader 18 A ⁹⁾	490,-	○	○	○	○	30
V5048014	Wechselrichter 12V auf 230V, 1600VA, 2.800W Spitzenleistung inkl. 70 A Zusatzlader ^{34) 35)}	1.290,-	□	□	□	□	10
V5047030	Solaranlage 1 x 95 Watt mit Solarladeregler (MPPT) und Anzeige ³⁶⁾	990,-	□	–	–	–	8
V5047029	Solaranlage 2 x 95 Watt mit Solarladeregler (MPPT) und Anzeige ³⁶⁾	1.690,-	–	□	□	□	16
V5047031	Solaranlage 2 x 85 Watt mit Solarladeregler (MPPT) und Anzeige (für das Aufstelldach)	1.690,-	□	□	□	□	16
V5033017	Dachklimaanlage 1.700 W ^{37) 38)}	2.090,-	○	○	○	○	27
V5005010	Sicherheitssystem (Alarmanlage)	395,-	○	○	○	○	2
V5069710	Wasserfilter für Frischwassersystem	250,-	□	□	□	□	1
Multimedia							
V2067030	Fiat Infotainmentsystem mit 10" Touchscreen, integriertem Navigationssystem, DAB+, Apple Car Play, Google Android Auto inkl. Rückfahrkamera und Multifunktionslenkrad ^{39) 40)}	2.390,-	○	○	○	○	6
V50400115	Multimedia-Navigationssystem mit 9" Touchscreen inkl. Reisemobilsoftware, DAB+, Apple Car Play, Google Android Auto und Rückfahrkamera ^{39) 41)}	2.390,-	○	○	○	○	7
V5073014	HYMER Premium Soundsystem inkl. Subwoofer	990,-	○	○	○	○	10.5
V50403J	TV-Vorbereitung mit DVB-T Antenne (Aktiv) ¹⁰⁾	295,-	○	○	○	○	2
V5054513	22" Smart-LED-TV mit integrierten Lautsprechern, Fernbedienung, DVD-Laufwerk ¹¹⁾	970,-	○	○	○	○	8
Textilien & Dekore							
V100904124	Möbeldekor Pearl Grey		◆	◆	◆	◆	0
V100704123	Stoffkombination Gomera	290,-	○	○	○	○	0
V100704125	Textilleder-/Stoffkombination Marquis	750,-	○	○	○	○	4
V100704126	Leder-/Stoffkombination Moreno	1.990,-	○	○	○	○	5
V100704090	Lederausstattung Grigio	1.990,-	○	○	○	○	6.5
V602104011	Teppichboden Laguna	395,-	○	○	○	○	5
Pakete							
V8006432	Ausstattungsline Plus	2.640,-	○	○	○	○	16
V8006433	Ausstattungsline Premium	9.910,-	○	○	○	○	43
V20420A	Automatik-Paket (für Serien-Ausstattungsline) ⁴²⁾	4.640,-	○	○	○	○	37
V20420A	Automatik-Paket (für Ausstattungsline Plus) ⁴³⁾	3.990,-	○	○	○	○	21
V8011523	Fahrassistenz-Paket	2.700,-	○	○	○	○	1.5
V8011524	Fahrassistenz-Paket inkl. ACC Stop&GO ^{44) 45)}	3.940,-	○	○	○	○	1.5
V8028918	Style Paket	590,-	○	○	○	○	2
V8007115	Autarkie-Paket LFP (für Ayers Rock mit Normaldach) ^{46) 36) 35)}	6.890,-	○	–	–	–	22
V8007115	Autarkie-Paket LFP (für Normaldach) ^{46) 36) 35)}	7.590,-	–	○	○	○	30
V8007115	Autarkie-Paket LFP (für das Aufstelldach) ^{46) 47) 35)}	7.590,-	○	○	○	○	30



* INFO

Der werkseitige Einbau von Sonderausstattung erhöht die tatsächliche Masse des Fahrzeugs und verringert die Nutzlast. Das angegebene Mehrgewicht für Pakete und Sonderausstattung weist das Mehrgewicht gegenüber der Serienausstattung des jeweiligen Modells bzw. Grundrisses aus. Das Gesamtgewicht der ausgewählten Sonderausstattung darf die in den Modellübersichten angegebene herstellereitig festgelegte Masse für Sonderausstattung nicht überschreiten. Hierbei handelt es sich um einen für jeden Typ und Grundriss ermittelten kalkulatorischen Wert, mit dem HYMER festlegt, wieviel Gewicht für werkseitig eingebaute Sonderausstattung maximal zur Verfügung steht. Ausführliche

Hinweise und Erläuterungen zur Gewichtsthematik finden Sie im Abschnitt Rechtliche Hinweise. Bei einer Auflastung erhöht sich die herstellereitig festgelegte Masse für Sonderausstattung. Die Erhöhung ergibt sich aus der höheren Nutzlast durch das alternative Fahrgestell. Hiervon sind das erhöhte Eigengewicht des alternativen Fahrgestells sowie insbesondere das Gewicht für ggf. verpflichtende schwerere Motorvarianten (z. B. 180 PS) abzuziehen. Eine nähere Darstellung aller obligatorischen technischen Abhängigkeiten finden Sie in den Erläuterungen zu den Fußnoten.

		Preis €	Ayers Rock	Grand Canyon	Yosemite	Yellowstone	Mehrgewicht (kg)*
V8039020	Wohnkomfort Paket	1.650,-	○	○	○	○	25
TÜV / Brief							
V7005010	TÜV-Abnahme / Brief	165,-	▲	▲	▲	▲	0

- Serienausstattung
 - Sonderausstattung
 - ▲ Verpflichtend
 - △ Zum Zeitpunkt der Veröffentlichung nicht bekannt
 - ◆ auf Wunsch (ohne Berechnung)
 - Nicht möglich
 - Im Paket enthalten
- Weitere Hinweise ab S. 53



* INFO

Der werkseitige Einbau von Sonderausstattung erhöht die tatsächliche Masse des Fahrzeugs und verringert die Nutzlast. Das angegebene Mehrgewicht für Pakete und Sonderausstattung weist das Mehrgewicht gegenüber der Serienausstattung des jeweiligen Modells bzw. Grundrisses aus. Das Gesamtgewicht der ausgewählten Sonderausstattung darf die in den Modellübersichten angegebene herstellerseitig festgelegte Masse für Sonderausstattung nicht überschreiten. Hierbei handelt es sich um einen für jeden Typ und Grundriss ermittelten kalkulatorischen Wert, mit dem HYMER festlegt, wieviel Gewicht für werkseitig eingebaute Sonderausstattung maximal zur Verfügung steht. Ausführliche

Hinweise und Erläuterungen zur Gewichtsthematik finden Sie im Abschnitt Rechtliche Hinweise. Bei einer Auflastung erhöht sich die herstellerseitig festgelegte Masse für Sonderausstattung. Die Erhöhung ergibt sich aus der höheren Nutzlast durch das alternative Fahrgestell. Hiervon sind das erhöhte Eigengewicht des alternativen Fahrgestells sowie insbesondere das Gewicht für ggf. verpflichtende schwerere Motorvarianten (z. B. 180 PS) abzuziehen. Eine nähere Darstellung aller obligatorischen technischen Abhängigkeiten finden Sie in den Erläuterungen zu den Fußnoten.

PREISE UND TECHNISCHE DATEN HYMER GRAND CANYON S



	GCS 600	GCS 700
Preis a) €	95.500,-	101.500,-
Fahrgestell	Mercedes-Benz Sprinter 315 CDI	Mercedes-Benz Sprinter 417 CDI
Antriebsart	Heckantrieb / Allrad ○	Heckantrieb / Allrad ○
kw (PS)	110 (150)	125 (170)
Abgasnorm	Euro VI-E	Euro VI-E
Reifengröße	235/65 R16 C	235/65 R16 C
Länge / Breite / Höhe (cm)	593 / 206 / 276 ¹⁾	697 / 206 / 276 ¹⁾
Dachtyp	Aufstelldach ○	Aufstelldach ○
Stehhöhe im Wohnbereich (cm)	192	192
Radstand (mm)	3665	4325
Masse in fahrbereitem Zustand (-/+ 5%) (kg)*	2857 (2714 - 3000)*	3160 (3002 - 3318)*
Herstellerseitig festgelegte Masse für Sonderausstattung (kg)*	303	365
Technisch zulässige Gesamtmasse (kg)*	3500	3880
Maximal technisch zulässige Anhängelast (kg)*	3500 ²⁾	3500 ²⁾
Zugelassene Sitzplätze (einschließlich Fahrer)*	4 ³⁾	4 ³⁾
Bettenmaß Heck L x B (cm)	195 x 135	200 x 168
Bettenmaß Mitte L x B (cm)	156 x 74 - 43 ○	156 x 74 - 43 ○
Bettenmaß Aufstelldach L x B (cm)	200 x 122 ○	200 x 122 ○
Schlafplätze	2 - 4 ○	2 - 4 ○
Kühlschrankschrankvolumen (Gefrierfach) (l)	90 (6,5)	90 (6,5)
Serienheizung	Diesel Warmluft, 6 kW	Diesel Warmluft, 6 kW
Stauraum für Gasflaschen (in Füllgewicht)	1 x 6kg	1 x 6kg
Frischwassertankkapazität gesamt (l)	100	100
Frischwassertank bei Fahrbefüllung (l)	20	20
Warmwassertank (l)	10 l	10 l
Abwassertank (l)	85	85
Aufbaubatterie Serie	80 Ah (LFP)	80 Ah (LFP)
Steckdosen 230 V/12 V/ USB	4 / 3 / 2	4 / 3 / 2

- Serienausstattung ○ Sonderausstattung ▲ Verpflichtend △ Zum Zeitpunkt der Veröffentlichung nicht bekannt
 ◆ auf Wunsch (ohne Berechnung) — Nicht möglich □ Im Paket enthalten



Bei der angegebenen Masse in fahrbereitem Zustand handelt es sich um einen im Typgenehmigungsverfahren festgelegten Standardwert. Aufgrund von Fertigungstoleranzen kann die real gewogene Masse in fahrbereitem Zustand vom oben angegebenen Wert abweichen. Abweichungen von bis zu ± 5 % der Masse in fahrbereitem Zustand sind rechtlich zulässig und möglich. Die zulässige Spanne in Kilogramm ist im Klammerzusatz hinter der Masse in fahrbereitem Zustand angegeben. Bei der herstellerseitig festgelegten Masse für Sonderausstattung handelt es sich um einen für jeden Typ und Grundriss ermittelten kalkulatorischen Wert, mit dem HYMER festlegt, wieviel Gewicht für werkseitig eingebaute Sonderausstattung maximal zur Verfügung steht. Die Begrenzung der Sonderausstattung soll gewährleisten, dass die Mindestnutzlast, d.h. die gesetzlich vorgeschriebene freie Masse für Gepäck und nachträglich eingebautes Zubehör, bei den von HYMER ausgelieferten Fahrzeugen auch tatsächlich für die Zuladung

zur Verfügung steht. Das reale Gewicht Ihres Fahrzeugs ab Werk kann erst bei Wiegung am Bandende ermittelt werden. Sollte die Wiegung im Ausnahmefall ergeben, dass die tatsächliche Zuladungsmöglichkeit trotz der Begrenzung der Sonderausstattung die Mindestnutzlast wegen einer zulässigen Gewichtsabweichung nach oben unterschreitet, werden wir vor einer Auslieferung des Fahrzeugs gemeinsam mit Ihrem Handelspartner und Ihnen prüfen, ob wir bspw. das Fahrzeug auflasten, Sitzplätze reduzieren oder Sonderausstattung herausnehmen. Die technisch zulässige Gesamtmasse des Fahrzeugs sowie die technisch zulässige Gesamtmasse auf der Achse dürfen nicht überschritten werden. Ausführliche Hinweise & Erläuterungen zur Gewichtsthematik und zur Konfiguration des Fahrzeugs finden Sie im Abschnitt Rechtliche Hinweise. Eine nähere Darstellung aller obligatorischen technischen Abhängigkeiten finden Sie in den Erläuterungen im Abschnitt Fußnoten.




SERIENAUSSTATTUNGEN HYMER GRAND CANYON S

GCS 600
GCS 700

Chassis-/Gewichtsvarianten	GCS 600	GCS 700
Mercedes-Benz Sprinter 3,5 t - 315 CDI - 110 KW/150 PS - Euro VI-E ⁴⁸⁾	●	—
Mercedes-Benz Sprinter 3,88 t - 417 CDI - 125 KW/170 PS - Euro VI-E	—	●
Basis	GCS 600	GCS 700
Außenfarbe Arktikweiß	●	●
6-Gang-Schaltgetriebe ECO Gear	●	●
93 l Kraftstofftank	●	●
22 l AdBlue Tank	●	●
Adaptives Bremslicht	●	●
Automatische Fahrlichtsteuerung	●	●
Außenspiegel elektrisch anklappbar	●	●
Außenspiegel elektrisch verstell- und beheizbar	●	●
Halogen-Scheinwerfer H7 in Klarglastechnik	●	●
Komfortfahrwerk (Schwingungstilger, Stabilisatoren, Stoßdämpfer)	●	●
Seitenblinker in Außenspiegel	●	●
Tagfahrlicht in Scheinwerfern integriert	●	●
Vorbereitung Anhängerkupplung	●	●
Verstärkte Vorderachse	●	●
Wärmedämmendes Glas mit Tönungsstreifen an der Frontscheibe	●	●
Windschutzscheibe aus Verbundglas	●	●
16" Stahlfelgen (silber) mit Radnabenabdeckung und Ganzjahresbereifung	●	●
Elektrische Fensterheber Fahrerhaus	●	●
Elektrische Parkbremse	●	●
Elektronische Wegfahrsperrung	●	●
Fahrer- und Beifahrerairbag	●	●
Gurtwarneinrichtung bei nicht angelegtem Sicherheitsgurt	●	●
Halbautomatische Klimaanlage TEMPATIC	●	●
Haltegriff für Einstieg Schiebetür	●	●
Keyless Start (Start-Stop-Taste für komfortablen Motorstart)	●	●
Klappdeckel für mittiges Ablagefach auf dem Armaturenbrett	●	●
Lenkrad neigungs- und höhenverstellbar	●	●
Multifunktionslenkrad	●	●
Offene Ablage Cockpit Beifahrerseite	●	●
Parametrierbares Sondermodul zum Steuern von nachträglich installierten elektronischen Anbauteilen	●	●
Sonnenblende für Fahrer und Beifahrer schwenkbar	●	●
Warmluft-Zusatzheizung elektrisch	●	●
Zentralverriegelung mit Funk-Fernbedienung	●	●
ABS (Anti-Blockiersystem) / ASR (Antischlupfregelung) / EBV (Elektronische Bremskraftverteilung) und ESP (Elektronisches Stabilitäts-Programm)	●	●
Aktiver Brems-Assistent	●	●
Aktiver Spurhalte-Assistent	●	●
Aufmerksamkeits-Assistent	●	●
Außentemperaturanzeige	●	●
Berganfahrhilfe	●	●
ECO-Start-Stop-Funktion	●	●
Leuchtweitenregulierung	●	●
Regensensor	●	●
Seitenwindassistent	●	●
Servolenkung	●	●
Tempomat inkl. Lenkrad-Multifunktionstasten	●	●
Kombiinstrument mit Farbdisplay Mercedes-Benz	●	●
Akustik-Paket Mercedes-Benz	●	●
Aufbau	GCS 600	GCS 700
Elektrische Trittstufe	●	●
Optimale Wärme- und Geräuschisolierung durch 16mm geschlossenzelligem Polyethylen-Schaumstoff im Wandbereich und 23mm XPS-Dämmung im Dachbereich	●	●
Isolierter Fußboden	●	●
Erweiterbare Hecktürenöffnung	●	●
Dachhaube 28 x 28 cm über Bad	●	●
Dachhaube 40 x 40 cm über Schlafraum	●	●

	GCS 600	GCS 700
Dachhaube 40 x 40 cm über Küche	—	●
Dachhaube 70 x 50 cm über Wohnraum	●	●
Isolierte Aluminium-Rahmenfenster	●	●
Ausstellfenster im Heck in Fahrtrichtung rechts und links inkl. Verdunkelungsrollo und Mückenschutz	—	●
Designbeklebung Fenster Füllung Carbon (vollflächige Folierung im Bereich der Fenster Hecktüren)	●	●
Ausbau		
Mercedes-Benz Komfortsitz mit Wohnraumstoff bezogen, dreh-/höhen- und neigungsverstellbar mit 2 Armlehnen und Integraloptik	●	●
Sitzgruppe im Bug mit 2 integrierten 3-Punkt-Gurten	●	●
Alle Dachstauschränke mit Soft-Close-Funktion	●	●
Komfort-Pushlocks mit Echtlederschlaufen an Klappen und Schubkästen	●	●
Klappbarer Tisch mit Möglichkeit zur Vergrößerung	●	●
Ausziehbarer Bettenaufstieg inkl. Laderaumabtrennung	●	●
Fliegenschutzplissee für Schiebetür	●	●
Verdunkelung Fahrerhaus mit Plissee für die Front- und Seitenscheiben	●	●
Verdunkelungsrollo und Mückenschutz an allen Fenstern im Aufbau (außer Badfenster)	●	●
Wandpanel mit Multifunktions-Schienensystem an der Sitzgruppe und Küche zur vielfältigen Nutzung	●	●
Zurrschienen mit 4 verschiebbaren Halteösen	●	●
Wohn- und Schlafräum & Beleuchtung		
Seitenwandverkleidungen im Schlafräum mit hochwertiger, wärme- und geräuschkämmender Stoffkaschierung	●	●
Innovative Schlafkomfortmatratze mit integriertem Tellerfedersystem	●	●
Trennvorhang zwischen Wohnraum und Schlafbereich	●	●
LED-Beleuchtung dimmbar mit Touch-Bedienung	●	●
LED-Lesespots mit Touch-Bedienung (im Wohnbereich)	●	●
Küche		
Koch-Spül Kombination mit Glasabdeckung (2-Flammen-Gaskocher) und hochwertigem Einhebelmischer	●	●
Tiefe Schubladen mit hochwertigen Auszügen inkl. Selbsteinzug	●	●
Küchen-Schubladen mit Soft-Close-Funktion und Besteckeinsatz	●	●
Erweiterbare Arbeitsfläche in der Küche	●	●
90 l Kompressorkühlschrank (12 V oder 230 V) inkl. Gefrierfach mit hervorragender Kühlleistung und geräuscharmen Nachtmodus	●	●
Badezimmer		
Kompaktbad mit Tür	●	—
Variobad mit Schwenkwand	—	●
Designer Klappwaschbecken (aus Mineralwerkstoff)	●	●
Duschbrausehalterung mit Saugfuß	●	●
Kassettentoilette mit Füllstandanzeige	●	●
Spiegelschrank mit Kosmetikspiegel	●	—
Installation & Technik		
6 KW Diesel-Warmluftheizung mit 10l Warmwasserboiler und Luftdrucksensor (Höhenkit)	●	●
Innenraumtemperaturfühler	●	●
LCD-Bedienteil für die Heizung	●	●
HYMER-Smart-Battery-System 2.0: Batteriemodul Aufbau 80 Ah LFP (Gesamtkapazität 80 Ah)	●	●
Ladebooster für sicheres Laden der Aufbauatterie während der Fahrt (bis zu 70 A)	●	●
230 V Außenanschluss mit FI-Schutzschalter für 230 V & 12 V	●	●
7 Zoll Touch-Display zur komfortablen Steuerung und Kontrolle von smarten Fahrzeugfunktionen	●	●
HYMER Connect zur Steuerung und Überwachung smarter Fahrzeugfunktionen über die HYMER Connect App	●	●
100 l Frischwassertank innenliegend (20 l in Fahrstellung)	●	●
85 l Abwassertank (Unterflur montiert)	●	●
Füllstandsanzeige für Frisch- und Abwassertank	●	●
Abwassertank isoliert und beheizt	●	●
Elektrische Abwassertankentleerung mit Schalter am Armaturenbrett	●	●
Multimedia		
MBUX 10,25" Multimediasystem mit Rückfahrkamera, Sprachsteuerung und Touchscreen	●	●
Audiovorbereitung mit 4 Lautsprechern	●	●
DAB Radio	●	●
Textilien & Dekore		
Möbeldekor Ivy Green	●	●
Stoffkombination Indiana	●	●
Pakete		
Serienausstattung	●	●

AUSSTATTUNGSLINIEN HYMER GRAND CANYON S

	Serienausstattung	Ausstattungsline Plus	Ausstattungsline Premium
			
Verstärkte Vorderachse	●	●	●
Wärmedämmendes Glas mit Tönungsstreifen an der Frontscheibe	●	●	●
Akustik-Paket Mercedes-Benz	●	●	●
Elektrische Parkbremse	●	●	●
Halbautomatische Klimaanlage TEMPMATIC	●	●	—
Kombiinstrument mit Farbdisplay Mercedes-Benz	●	●	●
Multifunktionslenkrad	●	●	●
Tempomat inkl. Lenkrad-Multifunktionstasten	●	●	●
Aktiver Spurhalte-Assistent	●	●	●
Aufmerksamkeits-Assistent	●	●	●
Regensensor	●	●	●
DAB Radio	●	●	●
MBUX 10,25" Multimediasystem mit Rückfahrkamera, Sprachsteuerung und Touchscreen	●	●	●
Automatikgetriebe 9G-TRONIC inkl. Hold-Funktion	—	●	●
Navigation & Smartphone-Integration für MBUX-System	—	●	●
Verkehrszeichen-Assistent	—	●	●
Lederlenkrad (bei Automatikgetriebe)	—	●	●
Aktiver Abstands-Assistent DISTRONIC PLUS inkl. Lenkrad-Multifunktionstasten	—	●	●
Gewichtsanpassung bei x19-Motor und Automatikgetriebe (-9kg)	—	◆	◆
Totwinkel-Assistent	—	○	●
Vollautomatische Klimaanlage THERMOTRONIC	—	—	●
Ablage für Smartphones inkl. wireless charging Funktion und Ladestandsanzeige	—	—	●
Ladepaket Instrumententafel mit 2 x USB-C Stecker 5V / 1x 12V-Steckdose	—	—	●
LED-High-Performance-Scheinwerfer	—	—	●
Park-Paket mit 360° Kamera	—	—	●
Mehrgewicht Ausstattungslinie (kg)*	0	40	45
Paketpreis (inkl. MwSt.) €		5.900,-	10.900,-

- Serienausstattung ○ Sonderausstattung ▲ Verpflichtend △ Zum Zeitpunkt der Veröffentlichung nicht bekannt
- ◆ auf Wunsch (ohne Berechnung) — Nicht möglich □ Im Paket enthalten



* INFO

Der werkseitige Einbau von Sonderausstattung erhöht die tatsächliche Masse des Fahrzeugs und verringert die Nutzlast. Das angegebene Mehrgewicht für Pakete und Sonderausstattung weist das Mehrgewicht gegenüber der Serienausstattung des jeweiligen Modells bzw. Grundrisses aus. Das Gesamtgewicht der ausgewählten Sonderausstattung darf die in den Modellübersichten angegebene herstellereitig festgelegte Masse für Sonderausstattung nicht überschreiten.

Hierbei handelt es sich um einen für jeden Typ und Grundriss ermittelten kalkulatorischen Wert, mit dem HYMER festlegt, wieviel Gewicht für werkseitig eingebaute Sonderausstattung maximal zur Verfügung steht. Ausführliche Hinweise und Erläuterungen zur Gewichtsthematik finden Sie im Abschnitt Rechtliche Hinweise.

PAKETE HYMER GRAND CANYON S

Paket	Autarkie-Paket LFP (GCS 600)	Autarkie-Paket LFP (GCS 600 für Aufstelldach)
HYMER-Smart-Battery-System 2.0 - Zusätzlich 3 x 80 Ah LFP (Gesamtleistung 320 Ah)	●	●
Wechselrichter 12V auf 230V, 1600VA, 2.800W Spitzenleistung inkl. 70 A Zusatzlader	●	●
Solaranlage 1 x 95 Watt mit Solarladeregler (MPPT) und Anzeige	●	—
Solaranlage 2 x 95 Watt mit Solarladeregler (MPPT) und Anzeige (für das Aufstelldach)	—	●
Paketpreis (inkl. MwSt.) €	7.300,-	7.900,-
Mehrgewicht (kg)*	48	56

Autarkie-Paket LFP (GCS 700)

HYMER-Smart-Battery-System 2.0 - Zusätzlich 3 x 80 Ah LFP (Gesamtleistung 320 Ah)
 Wechselrichter 12V auf 230V, 1600VA, 2.800W Spitzenleistung inkl. 70 A Zusatzlader
 Solaranlage 2 x 95 Watt mit Solarladeregler (MPPT) und Anzeige

Paketpreis (inkl. MwSt.)	7.900,-
Mehrgewicht (kg)*	56

Winterpaket

Sitzheizung und Lordosenstütze für Mercedes Benz Originalsitze
 Wet Wiper System (Scheibenwischer mit integ. Spritzdüse)
 Lenkradheizung
 Wärmeisolierendes Fahrerhaus

Paketpreis (inkl. MwSt.)	1.390,-
Mehrgewicht (kg)*	3

Style Paket

Stoßfänger und Kühlergrillrahmen in Wagenfarbe lackiert
 Kühlergrill Chrom
 Nebelscheinwerfer mit Abbieglicht

Paketpreis (inkl. MwSt.)	980,-
Mehrgewicht (kg)*	0

Wohnkomfort-Paket GCS

Ambient-Light-System: Mehr-Ebenen Lichtsystem mit dynamischer und individueller Steuerung der Beleuchtung (inkl. Lichttemperatur) sowie stimmungsvoller Sockelbeleuchtung
 Wohnwelt "HOME" (2 Kissen und Stofftasche)
 Spannbettlaken nach Maß für Heckbetten individuell an Matratzen angepasst
 Einlegeboden mit Korkoberfläche

Paketpreis (inkl. MwSt.)	640,-
Mehrgewicht (kg)*	6.5

- Serienausstattung ○ Sonderausstattung ▲ Verpflichtend △ Zum Zeitpunkt der Veröffentlichung nicht bekannt
 ◆ auf Wunsch (ohne Berechnung) — Nicht möglich □ Im Paket enthalten



Der werkseitige Einbau von Sonderausstattung erhöht die tatsächliche Masse des Fahrzeugs und verringert die Nutzlast. Das angegebene Mehrgewicht für Pakete und Sonderausstattung weist das Mehrgewicht gegenüber der Serienausstattung des jeweiligen Modells bzw. Grundrisses aus. Das Gesamtgewicht der ausgewählten Sonderausstattung darf die in den Modellübersichten angegebene herstellereitig festgelegte Masse für Sonderausstattung nicht überschreiten.

Hierbei handelt es sich um einen für jeden Typ und Grundriss ermittelten kalkulatorischen Wert, mit dem HYMER festlegt, wieviel Gewicht für werkseitig eingebaute Sonderausstattung maximal zur Verfügung steht. Ausführliche Hinweise und Erläuterungen zur Gewichtsthematik finden Sie im Abschnitt Rechtliche Hinweise.

SONDERAUSSTATTUNG HYMER GRAND CANYON S

		Preis €	GCS 600	GCS 700	Mehrgewicht (kg)*
Chassis-/Gewichtsvarianten					
	Mercedes-Benz Sprinter 3,5 t - 317 CDI - 125 KW/170 PS - Euro VI-E ⁴⁸⁾	990,-	○	—	0
	Mercedes-Benz Sprinter 3,5 t - 319 CDI - 141 KW/190 PS - Euro VI-E ⁴⁸⁾	5.280,-	○	—	14
	Mercedes-Benz Sprinter 3,88 t - 415 CDI - 110 KW/150 PS - Euro VI-E	1.390,-	○	—	0
	Mercedes-Benz Sprinter 3,88 t - 417 CDI - 125 KW/170 PS - Euro VI-E	2.380,-	○	—	0
	Mercedes-Benz Sprinter 3,88 t - 419 CDI - 141 KW/190 PS - Euro VI-E	6.670,-	○	—	14
	Mercedes-Benz Sprinter 3,88 t - 419 CDI - 141 KW/190 PS - Euro VI-E	4.290,-	—	○	14
V201104100	Gewichtsvariante 4.100 kg (bei Mercedes-Benz Sprinter 415/417/419 CDI)	260,-	○	○	0
V201103500	Ablastung auf 3,5 t (bei Mercedes-Benz Sprinter 415/417/419 CDI)		◆	◆	0
Basis					
V20250167	Pastell Steingrau	590,-	○	○	0
V20250137	Pastell Stahlblau	590,-	○	○	0
V20250143	Pastell Blaugrau	590,-	○	○	0
V20250140	Pastell Jupiterrot	590,-	○	○	0
V20250119	Metallic Obsidianschwarz	1.790,-	○	○	0
V20250136	Metallic Cavansitblau	1.790,-	○	○	0
V20250172	Metallic Hightech Silber	1.790,-	○	○	0
V20250144	Metallic Tenoritgrau	1.790,-	○	○	0
V2006810	Allradantrieb permanent inkl. Heckleuchten in LED-Technik ^{49) 50) 51) 52) 53)}	6.990,-	○	○	137
V20420A	Gewichtsanpassung bei x19-Motor und Automatikgetriebe (-9kg)		◆	◆	-9
V2007111	Anhängerkupplung Kugelkopf abnehmbar (max. 2,0 t) ⁵⁴⁾	1.690,-	○	○	28
V2007114	Anhängerkupplung für erhöhte Anhängelast 2,8 t ⁵⁵⁾	1.890,-	○	○	25
V2007115	Anhängerkupplung für erhöhte Anhängelast 3,5 t (nicht in Verbindung mit Allrad) ^{56) 57)}	1.990,-	○	○	25
V2115010	Motorraumdämmung zur Geräuschminderung ⁵⁸⁾	290,-	○	○	10
V2062111	Nebelscheinwerfer mit Abbiegelicht	290,-	□	□	0
V20391J	Windschutzscheibe beheizbar	450,-	○	○	0
V2113010	Wet Wiper System (Scheibenwischer mit integ. Spritzdüse) ⁵⁹⁾	100,-	□	□	0
V2021027	16" Leichtmetallräder (silber) mit Ganzjahresbereifung ⁵⁰⁾	1.190,-	○	○	4
V2021041	17" Leichtmetallräder (silber) mit Sommerbereifung ⁵⁷⁾	1.450,-	○	○	8
	16" Leichtmetallräder (silber) mit Sommerbereifung ⁶⁰⁾	1.190,-	○	○	4
V2021032	16" Stahlfelgen (schwarz) mit Stollenbereifung (All-Terrain) ^{60) 61)}	1.990,-	○	○	18
V2049011	Elektrische Schiebetür rechts inkl. Funkfernbedienung ⁶²⁾	1.290,-	○	○	10
V2049010	Elektrische Schließhilfe Schiebetür rechts ⁶²⁾	450,-	○	○	5
V2054512	Lederlenkrad und Lederschaltthebel (bei Schaltgetriebe)	290,-	○	○	0
V20855J	Sitzheizung und Lordosenstütze für Mercedes Benz Originalsitze ⁵⁹⁾	720,-	□	□	2
V2103210	Warmwasser-Zusatzheizung (Standheizung Fahrerhaus)	1.090,-	○	○	7
V2103211	Funkfernbedienung für Warmwasser-Zusatzheizung	490,-	○	○	0
V21055J	Zuheizer (unterstützt die Heizung beim Erwärmen des Fahrzeugs) ⁶³⁾	850,-	○	○	7
V2022210	Downhill Speed Regulation (Offroad-Betrieb) ⁶⁰⁾	590,-	○	○	0
V2037810	Fernlicht-Assistent	390,-	○	○	0
V2098510	Totwinkel-Assistent ⁶⁴⁾	630,-	○	○	0
Aufbau					
V3016010	Aufstelldach in Wagenfarbe (Maxi-Doppelbett mit Schlafkomfortsystem) ⁶⁵⁾	4.990,-	○	○	120
V3016010	Aufstelldach in Weiß (Maxi-Doppelbett mit Schlafkomfortsystem) ⁶⁵⁾	4.490,-	○	○	120
V30522120	Markise (anthrazit) mit dimmbarer LED-Beleuchtung und Adapter, 325 x 250 cm ⁶⁶⁾	1.390,-	○	—	25
V30522110	Markise (anthrazit) mit dimmbarer LED-Beleuchtung und Spezialadapter, 300 x 250 cm ⁶⁶⁾	1.290,-	○	—	24
V30522120	Markise (anthrazit) mit dimmbarer LED-Beleuchtung und Adapter, 425 x 250 cm ⁶⁶⁾	1.490,-	—	○	36
V30522110	Markise (anthrazit) mit dimmbarer LED-Beleuchtung und Spezialadapter, 400 x 250 cm ⁶⁶⁾	1.390,-	—	○	42
V2100610	Motor-/Unterfahrschutz ^{58) 60)}	290,-	○	○	16
V3020014	Elektrische Offroad-Trittstufe (einklappbar) für mehr Bodenfreiheit	950,-	○	○	2



* INFO

Der werkseitige Einbau von Sonderausstattung erhöht die tatsächliche Masse des Fahrzeugs und verringert die Nutzlast. Das angegebene Mehrgewicht für Pakete und Sonderausstattung weist das Mehrgewicht gegenüber der Serienausstattung des jeweiligen Modells bzw. Grundrisses aus. Das Gesamtgewicht der ausgewählten Sonderausstattung darf die in den Modellübersichten angegebene herstellereitig festgelegte Masse für Sonderausstattung nicht überschreiten. Hierbei handelt es sich um einen für jeden Typ und Grundriss ermittelten kalkulatorischen Wert, mit dem HYMER festlegt, wieviel Gewicht für werkseitig eingebaute Sonderausstattung maximal zur Verfügung steht. Ausführliche

Hinweise und Erläuterungen zur Gewichtsthematik finden Sie im Abschnitt Rechtliche Hinweise. Bei einer Auflastung erhöht sich die herstellereitig festgelegte Masse für Sonderausstattung. Die Erhöhung ergibt sich aus der höheren Nutzlast durch das alternative Fahrgestell. Hiervon sind das erhöhte Eigengewicht des alternativen Fahrgestells sowie insbesondere das Gewicht für ggf. verpflichtende schwerere Motorvarianten (z. B. 180 PS) abzuziehen. Eine nähere Darstellung aller obligatorischen technischen Abhängigkeiten finden Sie in den Erläuterungen zu den Fußnoten.

		Preis € a)	GCS 600	GCS 700	Mehrgewicht (kg)*
V3011012	Dachlüfter 70 x 50 cm, doppelt verglast (im Schlafbereich) ^{25) 33)}	490,-	○	○	5
V3028012	Ausstellfenster im Heck in Fahrtrichtung links inkl. Verdunkelungsrollo und Mückenschutz ⁸⁾	415,-	○	—	4
V70030117	Designbeklebung Carbonline (Füllung Carbon Schwarz)	360,-	○	○	0
V7003216	Designbeklebung Fenster Füllung Carbon (vollflächige Folierung im Bereich der Fenster Seitenwand links und rechts)	750,-	○	—	1
V7003212	Designbeklebung Fenster Füllung Schwarz (vollflächige Folierung im Bereich der Fenster Seitenwand links, rechts und an Hecktüren) ⁶⁷⁾	750,-	—	○	1
Ausbau					
V4052010	Absenkbare Sitzgruppen-Tischvariante für Bettenbau		◆	◆	0
V4036611	Entfall Dachstauschränke Heck quer		◆	◆	-6
V3037510	ISOFIX - Kindersitzbefestigung für Wohnraumsitzbank ²⁶⁾	260,-	○	○	3.5
V30490J	2 Klappstühle und Tisch inkl. Befestigung	290,-	○	○	13
V50100J	Außendusche im Heckbereich	290,-	—	○	1
Wohn- und Schlafraum & Beleuchtung					
V5013614	Lichtpaket (Multifunktionale Pendelleuchte sowie 2 Ambiente-Leseleuchten für die Multifunktionswände) ^{28) 29)}	260,-	○	○	2
V60280J	Bettenbau für Sitzgruppe inkl. Zusatzpolster ²⁷⁾	395,-	○	○	5
Installation & Technik					
V5028021	1.800 W Elektroheizstab (für 6 kW Diesel-Warmluftheizung)	580,-	○	○	1.5
V5028110	Aufstelldachheizung - Wärmeunterbett 12 V (155 x 60 cm)	100,-	○	○	1
V50230J	Gassteckdose außen mit Absperrhahn	195,-	○	○	1
V5012015	HYMER-Smart-Battery-System 2.0 - Erweiterung: Zweites Batteriemodul Aufbau 80 Ah LFP inkl. Zusatzlader (Gesamtkapazität 160 Ah)	1.690,-	○	○	10
V5012515	HYMER-Smart-Battery-System 2.0 - Erweiterung: Drittes Batteriemodul Aufbau 80 Ah LFP (Gesamtkapazität 240 Ah) ⁶⁸⁾	1.690,-	○	○	10
V5047030	Solaranlage 1 x 95 Watt mit Solarladeregler (MPPT) und Anzeige ³⁶⁾	990,-	□	—	8
V5047029	Solaranlage 2 x 95 Watt mit Solarladeregler (MPPT) und Anzeige (für das Aufstelldach)	1.690,-	□	—	16
V5047029	Solaranlage 2 x 95 Watt mit Solarladeregler (MPPT) und Anzeige	1.690,-	—	□	16
V5069710	Wasserfilter für Frischwassersystem	250,-	○	○	1
Multimedia					
V5073014	HYMER Premium Soundsystem inkl. Subwoofer	990,-	○	○	10.5
V50403J	TV-Vorbereitung mit DVB-T Antenne (Aktiv) ^{10) 28)}	295,-	○	○	2
V5054513	22" Smart-LED-TV mit integrierten Lautsprechern, Fernbedienung, DVD-Laufwerk ^{11) 28)}	970,-	○	○	8
Textilien & Dekore					
V100904124	Möbeldekor Pearl Grey		◆	◆	0
V100704123	Stoffkombination Gomera	290,-	○	○	0
V100704125	Textilleder-/Stoffkombination Marquis	750,-	○	○	4
V100704126	Leder-/Stoffkombination Moreno	1.990,-	○	○	5
V100704090	Lederausstattung Grigio	1.990,-	○	○	6.5
V602104011	Teppichboden Laguna	395,-	○	○	5
Pakete					
V8006434	Ausstattungsline Plus	5.900,-	○	○	40
V8006435	Ausstattungsline Premium	10.900,-	○	○	45
V8007115	Autarkie-Paket LFP (GCS 600) ^{36) 35)}	7.300,-	○	—	48
V8007115	Autarkie-Paket LFP (GCS 600 für Aufstelldach) ³⁵⁾	7.900,-	○	—	56
V8007115	Autarkie-Paket LFP (GCS 700) ³⁵⁾	7.900,-	—	○	56
V8031022	Winterpaket ⁵²⁾	1.390,-	○	○	3
V8028917	Style Paket ⁶⁹⁾	980,-	○	○	0
V8039010	Wohnkomfort-Paket GCS	640,-	○	○	6.5
TÜV / Brief					
V7005010	TÜV-Abnahme / Brief	165,-	▲	▲	0

● Serienausstattung ○ Sonderausstattung ▲ Verpflichtend △ Zum Zeitpunkt der Veröffentlichung nicht bekannt Weitere Hinweise ab S. 53
◆ auf Wunsch (ohne Berechnung) — Nicht möglich □ Im Paket enthalten



Der werkseitige Einbau von Sonderausstattung erhöht die tatsächliche Masse des Fahrzeugs und verringert die Nutzlast. Das angegebene Mehrgewicht für Pakete und Sonderausstattung weist das Mehrgewicht gegenüber der Serienausstattung des jeweiligen Modells bzw. Grundrisses aus. Das Gesamtgewicht der ausgewählten Sonderausstattung darf die in den Modellübersichten angegebene herstellereitig festgelegte Masse für Sonderausstattung nicht überschreiten. Hierbei handelt es sich um einen für jeden Typ und Grundriss ermittelten kalkulatorischen Wert, mit dem HYMER festlegt, wieviel Gewicht für werkseitig eingebaute Sonderausstattung maximal zur Verfügung steht. Ausführliche

Hinweise und Erläuterungen zur Gewichtsthematik finden Sie im Abschnitt Rechtliche Hinweise. Bei einer Auflastung erhöht sich die herstellereitig festgelegte Masse für Sonderausstattung. Die Erhöhung ergibt sich aus der höheren Nutzlast durch das alternative Fahrgestell. Hiervon sind das erhöhte Eigengewicht des alternativen Fahrgestells sowie insbesondere das Gewicht für ggf. verpflichtende schwerere Motorvarianten (z. B. 180 PS) abzuziehen. Eine nähere Darstellung aller obligatorischen technischen Abhängigkeiten finden Sie in den Erläuterungen zu den Fußnoten.

PREISE UND TECHNISCHE DATEN HYMER GRAND CANYON S CROSSOVER



Grand Canyon S CrossOver	
Preis a) €	130.900,-
Fahrgestell	Mercedes-Benz Sprinter 419 CDI
Antriebsart	Allrad
kw (PS)	141 (190)
Abgasnorm	Euro VI-E
Reifengröße	245/75 R16 C
Länge / Breite / Höhe (cm)	593 / 206 / 285 ¹⁾
Dachtyp	Aufstelddach \circ
Stehhöhe im Wohnbereich (cm)	192
Radstand (mm)	3665
Masse in fahrbereitem Zustand (-/+ 5%) (kg)*	3194 (3034 - 3354)*
Herstellerseitig festgelegte Masse für Sonderausstattung (kg)*	351
Technisch zulässige Gesamtmasse (kg)*	3880
Maximal technisch zulässige Anhängelast (kg)*	2800 ²⁾
Zugelassene Sitzplätze (einschließlich Fahrer)*	4 ³⁾
Bettenmaß Heck L x B (cm)	195 x 135
Bettenmaß Mitte L x B (cm)	156 x 74 - 43 \circ
Bettenmaß Aufstelddach L x B (cm)	200 x 122 \circ
Schlafplätze	2 - 4 \circ
Kühlschranksvolumen (Gefrierfach) (l)	90 (6,5)
Serienheizung	Diesel Warmluft+E, 6 kW
Stauraum für Gasflaschen (in Füllgewicht)	1 x 6kg
Frischwassertankkapazität gesamt (l)	100
Frischwassertank bei Fahrbefüllung (l)	20
Abwassertank (l)	85
Steckdosen 230 V/ 12 V/ USB	4 / 3 / 2

- Serienausstattung ○ Sonderausstattung ▲ Verpflichtend △ Zum Zeitpunkt der Veröffentlichung nicht bekannt
- ◆ auf Wunsch (ohne Berechnung) — Nicht möglich □ Im Paket enthalten

* INFO

Bei der angegebenen Masse in fahrbereitem Zustand handelt es sich um einen im Typgenehmigungsverfahren festgelegten Standardwert. Aufgrund von Fertigungstoleranzen kann die real gewogene Masse in fahrbereitem Zustand vom oben angegebenen Wert abweichen. Abweichungen von bis zu $\pm 5\%$ der Masse in fahrbereitem Zustand sind rechtlich zulässig und möglich. Die zulässige Spanne in Kilogramm ist im Klammerzusatz hinter der Masse in fahrbereitem Zustand angegeben. Bei der herstellerseitig festgelegten Masse für Sonderausstattung handelt es sich um einen für jeden Typ und Grundriss ermittelten kalkulatorischen Wert, mit dem HYMER festlegt, wieviel Gewicht für werkseitig eingebaute Sonderausstattung maximal zur Verfügung steht. Die Begrenzung der Sonderausstattung soll gewährleisten, dass die Mindestnutzlast, d.h. die gesetzlich vorgeschriebene freie Masse für Gepäck und nachträglich eingebautes Zubehör, bei den von HYMER ausgelieferten Fahrzeugen auch tatsächlich für die Zuladung

zur Verfügung steht. Das reale Gewicht Ihres Fahrzeugs ab Werk kann erst bei Wiegung am Bandende ermittelt werden. Sollte die Wiegung im Ausnahmefall ergeben, dass die tatsächliche Zuladungsmöglichkeit trotz der Begrenzung der Sonderausstattung die Mindestnutzlast wegen einer zulässigen Gewichtsabweichung nach oben unterschreitet, werden wir vor einer Auslieferung des Fahrzeugs gemeinsam mit Ihrem Handelspartner und Ihnen prüfen, ob wir bspw. das Fahrzeug auflasten, Sitzplätze reduzieren oder Sonderausstattung herausnehmen. Die technisch zulässige Gesamtmasse des Fahrzeugs sowie die technisch zulässige Gesamtmasse auf der Achse dürfen nicht überschritten werden. Ausführliche Hinweise & Erläuterungen zur Gewichtsthematik und zur Konfiguration des Fahrzeugs finden Sie im Abschnitt Rechtliche Hinweise. Eine nähere Darstellung aller obligatorischen technischen Abhängigkeiten finden Sie in den Erläuterungen im Abschnitt Fußnoten.

SERIENAUSSTATTUNGEN HYMER GRAND CANYON S CROSSOVER

Chassis-/Gewichtsvarianten	
Mercedes-Benz Sprinter 3,88 t - 419 CDI - 141 KW/190 PS - Euro VI-E	●
Basis	
Allradantrieb permanent inkl. Heckleuchten in LED-Technik	●
Automatikgetriebe 9G-TRONIC inkl. Hold-Funktion (x19 CDI)	●
93 l Kraftstofftank	●
22 l AdBlue Tank	●
Adaptives Bremslicht	●
Außenspiegel elektrisch anklappbar	●
Außenspiegel elektrisch verstell- und beheizbar	●
Elektrische Schließhilfe Schiebetür rechts	●
Komfortfahrwerk (Schwingungstilger, Stabilisatoren, Stoßdämpfer)	●
Kühlergrill Chrom	●
LED-High-Performance-Scheinwerfer	●
Nebelscheinwerfer mit Abbieglicht	●
Stoßfänger und Kühlergrillrahmen in Wagenfarbe lackiert	●
LED-Tagfahrlicht in Scheinwerfern integriert	●
Verstärkte Vorderachse	●
Wärmedämmendes Glas mit Tönungsstreifen an der Frontscheibe	●
Windschutzscheibe aus Verbundglas	●
Windschutzscheibe beheizbar	●
16" Stahlfelgen (schwarz) mit Stollenbereifung (All-Terrain)	●
Elektrische Fensterheber Fahrerhaus	●
Elektrische Parkbremse	●
Elektronische Wegfahrsperrung	●
Fahrer- und Beifahrerairbag	●
Gurtwarneinrichtung bei nicht angelegtem Sicherheitsgurt	●
Haltegriff für Einstieg Schiebetür	●
Vorbereitung Anhängerkupplung	●
Vollautomatische Klimaanlage THERMOTRONIC	●
Ablage für Smartphones inkl. wireless charging Funktion und Ladestandsanzeige	●
Keyless Start (Start-Stop-Taste für komfortablen Motorstart)	●
Klappdeckel für mittiges Ablagefach auf dem Armaturenbrett	●
Ladepaket Instrumententafel mit 2 x USB-C Stecker 5V / 1x 12V-Steckdose	●
Lederlenkrad (bei Automatikgetriebe)	●
Lenkrad neigungs- und höhenverstellbar	●
Multifunktionslenkrad	●
Offene Ablage Cockpit Beifahrerseite	●
Parametrierbares Sondermodul zum Steuern von nachträglich installierten elektronischen Anbauteilen	●
Sonnenblende für Fahrer und Beifahrer schwenkbar	●
Warmluft-Zusatzheizung elektrisch	●
Zuheizer (unterstützt die Heizung beim Erwärmen des Fahrzeugs)	●
Zentralverriegelung mit Funk-Fernbedienung	●
ABS (Anti-Blockiersystem) / ASR (Antisclupfregelung) / EBV (Elektronische Bremskraftverteilung) und ESP (Elektronisches Stabilitäts-Programm)	●
Aktiver Abstands-Assistent DISTRONIC PLUS inkl. Lenkrad-Multifunktionstasten	●
Außentemperaturanzeige	●
Aktiver Spurhalte-Assistent	●
Aufmerksamkeits-Assistent	●
Berganfahrhilfe	●
ESP mit Bremsassistent (BAS), ABS, ASR, EBV	●
Fernlicht-Assistent	●
Leuchtweitenregulierung	●
Regensensor	●
Seitenwindassistent	●

Servolenkung	●
Tempomat inkl. Lenkrad-Multifunktionstasten	●
Totwinkel-Assistent	●
Verkehrszeichen-Assistent	●
Metallic Tenoritgrau	●
Aufbau	
Optimale Wärme- und Geräuschisolierung durch 16mm geschlossenzelligem Polyethylen-Schaumstoff im Wandbereich und 23mm XPS-Dämmung im Dachbereich	●
Isolierter Fußboden	●
Erweiterbare Hecktürenöffnung	●
Markise (anthrazit) mit dimmbarer LED-Beleuchtung und Adapter, 325 x 250 cm	●
Dachhaube 28 x 28 cm über Bad	●
Dachhaube 40 x 40 cm über Schlafraum	●
Dachhaube 70 x 50 cm über Wohnraum	●
Isolierte Aluminium-Rahmenfenster	●
Designbeklebung Crossover	●
Elektrische Offroad-Trittstufe (einklappbar) für mehr Bodenfreiheit	●
44" LED-Lightbar über dem Fahrerhaus	●
Motor-/Unterfahrerschutz	●
Ausbau	
Mercedes-Benz Komfortsitz mit Wohnraumstoff bezogen, dreh-/höhen- und neigungsverstellbar mit 2 Armlehnen und Integraloptik	●
Sitzgruppe im Bug mit 2 integrierten 3-Punkt-Gurten	●
Alle Dachstauschränke mit Soft-Close-Funktion	●
Komfort-Pushlocks mit Echtlederschlaufen an Klappen und Schubkästen	●
Klappbarer Tisch mit Möglichkeit zur Vergrößerung	●
Ausziehbarer Bettenaufstieg inkl. Laderaumabtrennung	●
Fliegenschutzplissee für Schiebetür	●
Verdunkelung Fahrerhaus mit Plissee für die Front- und Seitenscheiben	●
Verdunkelungsrollo und Mückenschutz an allen Fenstern im Aufbau (außer Badfenster)	●
Wandpanel mit Multifunktions-Schienensystem an der Sitzgruppe und Küche zur vielfältigen Nutzung	●
Zurrschienen mit 4 verschiebbaren Halteösen	●
2 Klapstühle und Tisch inkl. Befestigung	●
Werkzeug-Set (Klappspaten, Axt) im Heckstauraum	●
Wohn- und Schlafraum & Beleuchtung	
Seitenwandverkleidungen im Schlafraum mit hochwertiger, wärme- und geräuschkämmender Stoffkaschierung	●
Innovative Schlafkomfortmatratze mit integriertem Tellerfedersystem	●
Trennvorhang zwischen Wohnraum und Schlafbereich	●
LED-Lesespots mit Touch-Bedienung (im Wohnbereich)	●
Ambient-Light-System: Mehr-Ebenen Lichtsystem mit dynamischer und individueller Steuerung der Beleuchtung (inkl. Lichttemperatur) sowie stimmungsvoller Sockelbeleuchtung	●
Spannbettlaken nach Maß für Heckbetten individuell an Matratzen angepasst	●
Wohnwelt "HOME" (2 Kissen und Stofftasche)	●
Küche	
Koch-Spül Kombination mit Glasabdeckung (2-Flammen-Gaskocher) und hochwertigem Einhebelmischer	●
Tiefe Schubladen mit hochwertigen Auszügen inkl. Selbsteinzug	●
Küchen-Schubladen mit Soft-Close-Funktion und Besteckeinsatz	●
Erweiterbare Arbeitsfläche in der Küche	●
90 l Kompressorkühlschrank (12 V oder 230 V) inkl. Gefrierfach mit hervorragender Kühlleistung und geräuscharmen Nachtmodus	●
Badezimmer	
Kompaktbad mit Tür	●
Designer Klappwaschbecken (aus Mineralwerkstoff)	●
Duschbrausehalterung mit Saugfuß	●
Kassettoilette mit Füllstandanzeige	●
Spiegelschrank mit Kosmetikspiegel	●
Einlegeboden mit Korkoberfläche	●
Spiegelschrank	●
Zweite Toilettenkassette inkl. Halterung	●
Installation & Technik	

6 kW Diesel-Warmluftheizung mit 10l Warmwasserboiler, Luttdrucksensor (Höhenkit) und 1.800 Watt Elektroheizstab	●
Innenraumtemperaturfühler	●
LCD-Bedienteil für die Heizung	●
HYMER-Smart-Battery-System 2.0 - (4x80 Ah LFP) inkl. Zusatzlader	●
Ladebooster für sicheres Laden der Aufbauatterie während der Fahrt (bis zu 70 A)	●
230 V Außenanschluss mit FI-Schutzschalter für 230 V & 12 V	●
7 Zoll Touch-Display zur komfortablen Steuerung und Kontrolle von smarten Fahrzeugfunktionen	●
HYMER Connect zur Steuerung und Überwachung smarter Fahrzeugfunktionen über die HYMER Connect App	●
100 l Frischwassertank innenliegend (20 l in Fahrstellung)	●
85 l Abwassertank (Unterflur montiert)	●
Füllstandsanzeige für Frisch- und Abwassertank	●
Abwassertank isoliert und beheizt	●
Elektrische Abwassertankentleerung mit Schalter am Armaturenbrett	●
Wasserfilter für Frischwassersystem	●
Solaranlage 1 x 95 Watt mit Solarladeregler (MPPT) und Anzeige	●
Multimedia	
Audiovorbereitung mit 4 Lautsprechern	●
Vorrüstung DAB Radio	●
MBUX 10,25" Multimediasystem mit Rückfahrkamera, Sprachsteuerung und Touchscreen inkl. Navigation & Smartphone-Integration	●
Park-Paket mit 360° Kamera	●
Textilien & Dekore	
Möbeldekor Ivy Green	●
Stoffkombination Indiana	●
Pakete	
CrossOver Gesamtpaket Grand Canyon S	●

GRAND CANYON S 600 CROSSOVER

HYMER

BASIS / CHASSIS

Mercedes-Benz Sprinter 3,88 t - 419 CDI - 141 KW/190 PS - Euro VI-E

Allradantrieb permanent inkl. Heckleuchten in LED-Technik

Metallic Tenoritgrau

Automatikgetriebe 9G-TRONIC inkl. Hold-Funktion (x19 CDI)

Kühlergrill Chrom

LED-High-Performance-Scheinwerfer

Nebelscheinwerfer mit Abbiegelicht

Stoßfänger und Kühlergrillrahmen in Wagenfarbe lackiert

16" Stahlfelgen (schwarz) mit Stollenbereifung (All-Terrain)

Elektrische Schließhilfe Schiebetür rechts

Ablage für Smartphones inkl. wireless charging Funktion und Ladestandsanzeige

Ladepaket Instrumententafel mit 2 x USB-C Stecker 5V / 1x 12V-Steckdose

Vollautomatische Klimaanlage THERMOTRONIC

Lederlenkrad (bei Automatikgetriebe)

Windschutzscheibe beheizbar

MBUX 10,25" Multimediasystem mit Rückfahrkamera, Sprachsteuerung und Touchscreen inkl. Navigation & Smartphone-Integration

Park-Paket mit 360° Kamera

Aktiver Abstands-Assistent DISTRONIC PLUS inkl. Lenkrad-Multifunktionstasten

Aktiver Spurhalte-Assistent

Fernlicht-Assistent

Totwinkel-Assistent

Verkehrszeichen-Assistent

EXTERIEUR / INTERIEUR

Elektrische Offroad-Trittstufe (einklappbar) für mehr Bodenfreiheit

Markise mit Adapter, Gehäuse anthrazit, 325 x 250 cm

Motor-/Unterfahrerschutz

44" LED-Lightbar über dem Fahrerhaus

Designbeklebung Crossover

SONDEREDITION



**8.710 €
Preisvorteil**

Grand Canyon S 600 CrossOver



2 - 4



Preise

	GRAND CANYON S 600 CROSSOVER
Grundpreis	95.500,- €
Summe Paket	44.110,- €
Gesamtpreis	139.610,- €
Preisvorteil	8.710,- €
Angebotspreis	130.900,- €

Irrtümer und technische Änderungen vorbehalten;
Aktueller Druckstand: 06/2024

EXTERIEUR / INTERIEUR

Ambient-Light-System: Mehr-Ebenen Lichtsystem mit dynamischer und individueller Steuerung der Beleuchtung (inkl. Lichttemperatur) sowie stimmungsvoller Sockelbeleuchtung

Spannbettlaken nach Maß für Heckbetten individuell an Matratzen angepasst

Wohnwelt "HOME" (2 Kissen und Stofftasche)

Einlegeboden mit Korkoberfläche

Zweite Toilettenkassette inkl. Halterung

2 Klappstühle und Tisch inkl. Befestigung

Werkzeug-Set (Klappspaten, Axt) im Heckstauraum

INSTALLATION / TECHNIK

6 kW Diesel-Warmluftheizung mit 10l Warmwasserboiler, Lutdrucksensor (Höhenkit) und 1.800 Watt Elektroheizstab

HYMER-Smart-Battery-System 2.0 - Zusätzlich 3 x 80 Ah LFP (Gesamtleistung 320 Ah)

Solaranlage 1 x 95 Watt mit Solarladeregler (MPPT) und Anzeige

Wasserfilter für Frischwassersystem

Irrtümer und technische Änderungen vorbehalten;
Aktueller Druckstand: 06/2024



PAKETE HYMER GRAND CANYON S CROSSOVER

Winterpaket

Sitzheizung und Lordosenstütze für Mercedes Benz Originalsitze

Wet Wiper System (Scheibenwischer mit integ. Spritzdüse)

Lenkradheizung

Wärmeisolierendes Fahrerhaus

Paketpreis (inkl. MwSt.)

1.390,-

Mehrgewicht (kg)*

3

- Serienausstattung ○ Sonderausstattung ▲ Verpflichtend △ Zum Zeitpunkt der Veröffentlichung nicht bekannt
◆ auf Wunsch (ohne Berechnung) — Nicht möglich □ Im Paket enthalten



* INFO

Der werkseitige Einbau von Sonderausstattung erhöht die tatsächliche Masse des Fahrzeugs und verringert die Nutzlast. Das angegebene Mehrgewicht für Pakete und Sonderausstattung weist das Mehrgewicht gegenüber der Serienausstattung des jeweiligen Modells bzw. Grundrisses aus. Das Gesamtgewicht der ausgewählten Sonderausstattung darf die in den Modellübersichten angegebene herstellereitig festgelegte Masse für Sonderausstattung nicht überschreiten.

Hierbei handelt es sich um einen für jeden Typ und Grundriss ermittelten kalkulatorischen Wert, mit dem HYMER festlegt, wieviel Gewicht für werkseitig eingebaute Sonderausstattung maximal zur Verfügung steht. Ausführliche Hinweise und Erläuterungen zur Gewichtsthematik finden Sie im Abschnitt Rechtliche Hinweise.

SONDERAUSSTATTUNG HYMER GRAND CANYON S CROSSOVER

		Preis €		Mehrgewicht (kg)*
		a)		
Chassis-/Gewichtsvarianten				
V201104100	Gewichtsvariante 4.100 kg (bei Mercedes-Benz Sprinter 415/417/419 CDI)	260,-	○	0
V201103500	Ablastung auf 3,5 t (bei Mercedes-Benz Sprinter 415/417/419 CDI)		◆	0
Basis				
V2007111	Anhängerkupplung Kugelkopf abnehmbar (max. 2,0 t) ⁵⁴⁾	1.690,-	○	28
V2007114	Anhängerkupplung für erhöhte Anhängelast 2,8 t ⁵⁵⁾	1.890,-	○	25
V20855J	Sitzheizung und Lordosenstütze für Mercedes Benz Originalsitze ⁵⁹⁾	720,-	□	2
V2113010	Wet Wiper System (Scheibenwischer mit integ. Spritzdüse) ⁵⁹⁾	100,-	□	0
V2022210	Downhill Speed Regulation (Offroad-Betrieb)	590,-	○	0
Aufbau				
V3016010	Aufstelldach in Wagenfarbe (Maxi-Doppelbett mit Schlafkomfortsystem)	4.990,-	○	120
V30522110	Markise mit Spezialadapter für das Aufstelldach, Gehäuse anthrazit, 300 x 250 cm ⁷⁰⁾		◆	-1
V3028012	Ausstellfenster im Heck in Fahrtrichtung links inkl. Verdunkelungsrollo und Mückenschutz	415,-	○	4
Ausbau				
V4052010	Absenkbare Sitzgruppen-Tischvariante für Bettenbau		◆	0
V4036611	Entfall Dachstauschränke Heck quer		◆	-6
V3037510	ISOFIX - Kindersitzbefestigung für Wohnraumsitzbank ²⁶⁾	260,-	○	3.5
Wohn- und Schlafräum & Beleuchtung				
V5013614	Lichtpaket (Multifunktionale Pendelleuchte sowie 2 Ambiente-Leseleuchten für die Multifunktionswände) ²⁸⁾	260,-	○	2
V60280J	Bettenbau für Sitzgruppe inkl. Zusatzpolster ²⁷⁾	395,-	○	5
Installation & Technik				
V5028110	Aufstelldachheizung - Wärmeunterbett 12 V (155 x 60 cm)	100,-	○	1
V5047029	Solaranlage 2 x 95 Watt mit Solarladeregler (MPPT) und Anzeige ⁷⁰⁾	990,-	○	6
V5048014	Wechselrichter 12V auf 230V, 1600VA, 2.800W Spitzenleistung inkl. 70 A Zusatzlader ³⁵⁾	1.190,-	○	10
Multimedia				
V5073014	HYMER Premium Soundsystem inkl. Subwoofer	990,-	○	10.5
V50403J	TV-Vorbereitung mit DVB-T Antenne (Aktiv) ^{10) 28)}	295,-	○	2
V5054513	22" Smart-LED-TV mit integrierten Lautsprechern, Fernbedienung, DVD-Laufwerk ^{11) 28)}	970,-	○	8
Textilien & Dekore				
V100704146	Lederkombination Lund	1.990,-	○	6.5
V602104011	Teppichboden Laguna	395,-	○	5
Pakete				
V8031022	Winterpaket	1.390,-	○	3
TÜV / Brief				
V7005010	TÜV-Abnahme / Brief	165,-	▲	0

- Serienausstattung ○ Sonderausstattung ▲ Verpflichtend △ Zum Zeitpunkt der Veröffentlichung nicht bekannt Weitere Hinweise ab S. 53
 ◆ auf Wunsch (ohne Berechnung) — Nicht möglich □ Im Paket enthalten



Der werkseitige Einbau von Sonderausstattung erhöht die tatsächliche Masse des Fahrzeugs und verringert die Nutzlast. Das angegebene Mehrgewicht für Pakete und Sonderausstattung weist das Mehrgewicht gegenüber der Serienausstattung des jeweiligen Modells bzw. Grundrisses aus. Das Gesamtgewicht der ausgewählten Sonderausstattung darf die in den Modellübersichten angegebene herstellereitig festgelegte Masse für Sonderausstattung nicht überschreiten. Hierbei handelt es sich um einen für jeden Typ und Grundriss ermittelten kalkulatorischen Wert, mit dem HYMER festlegt, wieviel Gewicht für werkseitig eingebaute Sonderausstattung maximal zur Verfügung steht. Ausführliche

Hinweise und Erläuterungen zur Gewichtsthematik finden Sie im Abschnitt Rechtliche Hinweise. Bei einer Auflastung erhöht sich die herstellereitig festgelegte Masse für Sonderausstattung. Die Erhöhung ergibt sich aus der höheren Nutzlast durch das alternative Fahrgestell. Hiervon sind das erhöhte Eigengewicht des alternativen Fahrgestells sowie insbesondere das Gewicht für ggf. verpflichtende schwerere Motorvarianten (z. B. 180 PS) abzuziehen. Eine nähere Darstellung aller obligatorischen technischen Abhängigkeiten finden Sie in den Erläuterungen zu den Fußnoten.

PREISE UND TECHNISCHE DATEN HYMER GRAND CANYON S XPERIENCE



GCS 600 Xperience	
Preis a) €	109.500,-
Fahrgestell	Mercedes-Benz Sprinter 417 CDI
Antriebsart	Heckantrieb / Allrad \circ
kw (PS)	125 (170)
Abgasnorm	Euro VI-E
Reifengröße	235/65 R16 C
Länge / Breite / Höhe (cm)	593 / 206 / 276 ¹⁾
Dachtyp	Aufstelldach \circ
Stehhöhe im Wohnbereich (cm)	192
Radstand (mm)	3665
Masse in fahrbereitem Zustand (-/+ 5%) (kg)*	2928 (2782 - 3074)*
Herstellerseitig festgelegte Masse für Sonderausstattung (kg)*	612
Technisch zulässige Gesamtmasse (kg)*	3880
Maximal technisch zulässige Anhängelast (kg)*	3500 ²⁾
Zugelassene Sitzplätze (einschließlich Fahrer)*	4 ³⁾
Bettenmaß Heck L x B (cm)	195 x 135
Bettenmaß Aufstelldach L x B (cm)	200 x 122 \circ
Schlafplätze	2 - 4 \circ
Kühlschrankvolumen (Gefrierfach) (l)	90 (6,5)
Serienheizung	Diesel Warmluft, 6 kW
Stauraum für Gasflaschen (in Füllgewicht)	1 x 6kg
Frischwassertankkapazität gesamt (l)	100
Frischwassertank bei Fahrbefüllung (l)	20
Warmwassertank (l)	10 l
Abwassertank (l)	85
Aufbaubatterie Serie	80 Ah (LFP)
Steckdosen 230 V/ 12 V/ USB	4 / 3 / 2

- Serienausstattung ○ Sonderausstattung ▲ Verpflichtend △ Zum Zeitpunkt der Veröffentlichung nicht bekannt
- ◆ auf Wunsch (ohne Berechnung) — Nicht möglich □ Im Paket enthalten

* INFO

Bei der angegebenen Masse in fahrbereitem Zustand handelt es sich um einen im Typgenehmigungsverfahren festgelegten Standardwert. Aufgrund von Fertigungstoleranzen kann die real gewogene Masse in fahrbereitem Zustand vom oben angegebenen Wert abweichen. Abweichungen von bis zu $\pm 5\%$ der Masse in fahrbereitem Zustand sind rechtlich zulässig und möglich. Die zulässige Spanne in Kilogramm ist im Klammerzusatz hinter der Masse in fahrbereitem Zustand angegeben. Bei der herstellerseitig festgelegten Masse für Sonderausstattung handelt es sich um einen für jeden Typ und Grundriss ermittelten kalkulatorischen Wert, mit dem HYMER festlegt, wieviel Gewicht für werkseitig eingebaute Sonderausstattung maximal zur Verfügung steht. Die Begrenzung der Sonderausstattung soll gewährleisten, dass die Mindestnutzlast, d.h. die gesetzlich vorgeschriebene freie Masse für Gepäck und nachträglich eingebautes Zubehör, bei den von HYMER ausgelieferten Fahrzeugen auch tatsächlich für die Zuladung

zur Verfügung steht. Das reale Gewicht Ihres Fahrzeugs ab Werk kann erst bei Wiegung am Bandende ermittelt werden. Sollte die Wiegung im Ausnahmefall ergeben, dass die tatsächliche Zuladungsmöglichkeit trotz der Begrenzung der Sonderausstattung die Mindestnutzlast wegen einer zulässigen Gewichtsabweichung nach oben unterschreitet, werden wir vor einer Auslieferung des Fahrzeugs gemeinsam mit Ihrem Handelspartner und Ihnen prüfen, ob wir bspw. das Fahrzeug auflasten, Sitzplätze reduzieren oder Sonderausstattung herausnehmen. Die technisch zulässige Gesamtmasse des Fahrzeugs sowie die technisch zulässige Gesamtmasse auf der Achse dürfen nicht überschritten werden. Ausführliche Hinweise & Erläuterungen zur Gewichtsthematik und zur Konfiguration des Fahrzeugs finden Sie im Abschnitt Rechtliche Hinweise. Eine nähere Darstellung aller obligatorischen technischen Abhängigkeiten finden Sie in den Erläuterungen im Abschnitt Fußnoten.

SERIENAUSSTATTUNGEN HYMER GRAND CANYON S XPERIENCE

Chassis-/Gewichtsvarianten	
Mercedes-Benz Sprinter 3,88 t - 417 CDI - 125 KW/170 PS - Euro VI-E	●
Basis	
Metallic Tenoritgrau	●
Automatikgetriebe 9G-TRONIC inkl. Hold-Funktion	●
93 l Kraftstofftank	●
22 l AdBlue Tank	●
Adaptives Bremslicht	●
Automatische Fahrlichtsteuerung	●
Außenspiegel elektrisch anklappbar	●
Außenspiegel elektrisch verstell- und beheizbar	●
Halogen-Scheinwerfer H7 in Klarglastechnik	●
Komfortfahrwerk (Schwingungstilger, Stabilisatoren, Stoßdämpfer)	●
Kühlergrill Chrom	●
Nebelscheinwerfer mit Abbiegelicht	●
Seitenblinker in Außenspiegel	●
Stoßfänger und Kühlergrillrahmen in Wagenfarbe lackiert	●
Tagfahrlicht in Scheinwerfern integriert	●
Verstärkte Vorderachse	●
Vorbereitung Anhängerkupplung	●
Wärmedämmendes Glas mit Tönungsstreifen an der Frontscheibe	●
Windschutzscheibe aus Verbundglas	●
16" Leichtmetallräder (schwarz matt) mit Ganzjahresbereifung	●
Elektrische Fensterheber Fahrerhaus	●
Elektrische Parkbremse	●
Elektronische Wegfahrsperrung	●
Fahrer- und Beifahrerairbag	●
Gurtwarneinrichtung bei nicht angelegtem Sicherheitsgurt	●
Halbautomatische Klimaanlage TEMPMATIC	●
Haltegriff für Einstieg Schiebetür	●
Keyless Start (Start-Stop-Taste für komfortablen Motorstart)	●
Klappdeckel für mittiges Ablagefach auf dem Armaturenbrett	●
Lederlenkrad (bei Automatikgetriebe)	●
Lenkrad neigungs- und höhenverstellbar	●
Multifunktionslenkrad	●
Offene Ablage Cockpit Beifahrerseite	●
Parametrierbares Sondermodul zum Steuern von nachträglich installierten elektronischen Anbauteilen	●
Sonnenblende für Fahrer und Beifahrer schwenkbar	●
Warmluft-Zusatzheizung elektrisch	●
Zentralverriegelung mit Funk-Fernbedienung	●
ABS (Anti-Blockiersystem) / ASR (Antischlupfregelung) / EBV (Elektronische Bremskraftverteilung) und ESP (Elektronisches Stabilitäts-Programm)	●
Aktiver Abstands-Assistent DISTRONIC PLUS inkl. Lenkrad-Multifunktionstasten	●
Aktiver Brems-Assistent	●
Aktiver Spurhalte-Assistent	●
Aufmerksamkeits-Assistent	●
Außentemperaturanzeige	●
Berganfahrhilfe	●
ECO-Start-Stop-Funktion	●
Leuchtweitenregulierung	●
Regensensor	●
Seitenwindassistent	●
Servolenkung	●
Tempomat inkl. Lenkrad-Multifunktionstasten	●
Verkehrszeichen-Assistent	●

Aufbau	
Designabklebung Xperience	●
Markise (anthrazit) mit dimmbarer LED-Beleuchtung und Adapter, 325 x 250 cm ⁶⁶⁾	●
Elektrische Trittstufe	●
Isolierter Fußboden	●
Dachhaube 28 x 28 cm über Bad	●
Dachhaube 40 x 40 cm über Schlafraum	●
Dachhaube 70 x 50 cm über Wohnraum	●
Isolierte Aluminium-Rahmenfenster	●
Ausbau	
Fahrer- und Beifahrersitz, Armlehnen und Sitzbank in Wohnraumstoff bezogen	●
Mercedes-Benz Komfortsitz mit Wohnraumstoff bezogen, dreh-/höhen- und neigungsverstellbar mit 2 Armlehnen und Integraloptik	●
Verdunkelung Fahrerhaus mit Plissee für die Front- und Seitenscheiben	●
Verdunkelung Wohnraum mit Plissee und Mückenschutz	●
Fliegenschutzplissee für Schiebetür	●
Multifunktionswandpaneele mit Aluminiumprofilen (in Bambusoptik)	●
Klappbarer Tisch mit Möglichkeit zur Vergrößerung	●
Ausziehbarer Bettenaufstieg inkl. Laderaumabtrennung	●
Vertikal aufstellbarer Tellerrost der Heckbetten	●
Zurrschienen mit 4 verschiebbaren Halteösen	●
Wohn- und Schlafraum & Beleuchtung	
Seitenwandverkleidungen im Schlafraum mit hochwertiger, wärme- und geräuschkämmender Stoffkaschierung	●
Spannbettlaken nach Maß für Heckbetten individuell an Matratzen angepasst	●
Trennvorhang zwischen Wohnraum und Schlafbereich	●
Wohnwelt "HOME" (2 Kissen und Stofftasche)	●
Ambient-Light-System: Mehr-Ebenen Lichtsystem mit dynamischer und individueller Steuerung der Beleuchtung (inkl. Lichttemperatur) sowie stimmungsvoller Sockelbeleuchtung	●
LED-Beleuchtung dimmbar mit Touch-Bedienung	●
LED-Lesespots mit Touch-Bedienung (im Wohnbereich)	●
Küche	
Koch-Spül Kombination mit Glasabdeckung (2-Flammen-Gaskocher) und hochwertigem Einhebelmischer	●
Tiefe Schubladen mit hochwertigen Auszügen inkl. Selbsteinzug	●
Erweiterbare Arbeitsfläche in der Küche	●
Großer 2-teiliger Besteckeinsatz	●
90 l Kompressorkühlschrank (12 V oder 230 V) inkl. Gefrierfach mit hervorragender Kühlleistung und geräuscharmen Nachtmodus	●
Badezimmer	
Designer Klappwaschbecken (aus Mineralwerkstoff)	●
Duschbrausehalterung mit Saugfuß	●
Einlegeboden mit Korkoberfläche	●
Kassettentoilette mit Füllstandanzeige	●
Kompaktbad mit Tür	●
Spiegelschrank mit Kosmetikspiegel	●
Installation & Technik	
6 KW Diesel-Warmluftheizung mit 10l Warmwasserboiler und Luftdrucksensor (Höhenkit)	●
Innenraumtemperaturfühler	●
LCD-Bedienteil für die Heizung	●
HYMER-Smart-Battery-System 2.0: Batteriemodul Aufbau 80 Ah LFP (Gesamtkapazität 80 Ah)	●
Ladebooster für sicheres Laden der Aufbauatterie während der Fahrt (bis zu 70 A)	●
230 V Außenanschluss mit FI-Schutzschalter für 230 V & 12 V	●
7 Zoll Touch-Display zur komfortablen Steuerung und Kontrolle von smarten Fahrzeugfunktionen	●
HYMER Connect zur Steuerung und Überwachung smarter Fahrzeugfunktionen über die HYMER Connect App	●
100 l Frischwassertank innenliegend (20 l in Fahrstellung)	●
85 l Abwassertank (Unterflur montiert)	●
Füllstandsanzeige für Frisch- und Abwassertank	●
Abwassertank isoliert und beheizt	●
Elektrische Abwassertankentleerung mit Schalter am Armaturenbrett	●
HYMER Connect Sensoren-Paket inkl. 1x Gasfüllstandssensor, 1x Temperatursensor und 2x Kontaktsensor	●
Multimedia	

DAB Radio	●
Audiovorbereitung mit 4 Lautsprechern	●
5G-WLAN-Router, mit Außenantenne, für eigenes Netzwerk mit hoher Reichweite (SIM-Karte erforderlich, nicht im Preis beinhaltet)	●
MBUX 10,25" Multimediasystem mit Rückfahrkamera, Sprachsteuerung und Touchscreen inkl. Navigation & Smartphone-Integration	●
Textilien & Dekore	
Möbeldekor Ivy Green	●
Stoffkombination Indiana	●

GRAND CANYON S XPERIENCE

HYMER

BASIS / CHASSIS

Mercedes-Benz Sprinter 3,88 t - 417 CDI - 125 KW/170 PS - Euro VI-E

Heckantrieb (nicht mit Allrad erhältlich)

Metallic Tenoritgrau

Designabklebung Xperience

Automatikgetriebe 9G-TRONIC inkl. Hold-Funktion

Kühlergrill Chrom

Nebelscheinwerfer mit Abbiegelicht

Stoßfänger und Kühlergrillrahmen in Wagenfarbe lackiert

16" Leichtmetallräder (schwarz matt) mit Ganzjahresbereifung

Lederlenkrad (bei Automatikgetriebe)

Aktiver Abstands-Assistent DISTRONIC PLUS inkl. Lenkrad-Multifunktionstasten

Verkehrszeichen-Assistent

**3.840 €
Preisvorteil**

Grand Canyon S Xperience



2 - 3



EXTERIEUR / INTERIEUR

Markise (anthrazit) mit dimmbarer LED-Beleuchtung und Adapter, 325 x 250 cm

Wohnwelt "HOME" (2 Kissen und Stofftasche)

Spannbettlaken nach Maß für Heckbetten individuell an Matratzen angepasst

Ambient-Light-System: Mehr-Ebenen Lichtsystem mit dynamischer und individueller Steuerung der Beleuchtung (inkl. Lichttemperatur) sowie stimmungsvoller Sockelbeleuchtung

Einlegeboden mit Korkoberfläche

TECHNIK / MULTIMEDIA

HYMER Connect Sensoren-Paket inkl. 1x Gasfüllstandssensor, 1x Temperatursensor und 2x Kontaktsensor

5G-WLAN-Router, mit Außenantenne, für eigenes Netzwerk mit hoher Reichweite (SIM-Karte erforderlich, nicht im Preis beinhaltet)

MBUX 10,25" Multimediasystem mit Rückfahrkamera, Sprachsteuerung und Touchscreen inkl. Navigation & Smartphone-Integration

PREISE

	GRAND CANYON S XPERIENCE
Grundpreis	95.500,- €
Summe Paket	17.840,- €
Gesamtpreis	113.340,- €
Preisvorteil	3.840,- €
Angebotspreis	109.500,- €

Irrtümer und technische Änderungen vorbehalten.
Aktueller Druckstand: 01/2025

PAKETE HYMER GRAND CANYON S XPERIENCE

Paket	Autarkie-Paket LFP (GCS 600)	Autarkie-Paket LFP (GCS 600 für Aufstelldach)
HYMER-Smart-Battery-System 2.0 - Zusätzlich 3 x 80 Ah LFP (Gesamtleistung 320 Ah)	●	●
Wechselrichter 12V auf 230V, 1600VA, 2.800W Spitzenleistung inkl. 70 A Zusatzlader	●	●
Solaranlage 1 x 95 Watt mit Solarladeregler (MPPT) und Anzeige	●	—
Solaranlage 2 x 95 Watt mit Solarladeregler (MPPT) und Anzeige (für das Aufstelldach)	—	●
Paketpreis (inkl. MwSt.) €	7.300,-	7.900,-
Mehrgewicht (kg)*	48	56

Ausstattungslinie Xperience Premium

LED-High-Performance-Scheinwerfer

Heckleuchten in Teil-LED-Technik

Ablage für Smartphones inkl. wireless charging Funktion und Ladestandsanzeige

Park-Paket mit 360° Kamera

Ladepaket Instrumententafel mit 2 x USB-C Stecker 5V / 1x 12V-Steckdose

Vollautomatische Klimaanlage THERMOTRONIC

Paketpreis (inkl. MwSt.)	4.640,-
Mehrgewicht (kg)*	5

Winterpaket

Sitzheizung und Lordosenstütze für Mercedes Benz Originalsitze

Wet Wiper System (Scheibenwischer mit integ. Spritzdüse)

Lenkradheizung

Wärmeisolierendes Fahrerhaus

Paketpreis (inkl. MwSt.)	1.390,-
Mehrgewicht (kg)*	3

- Serienausstattung ○ Sonderausstattung ▲ Verpflichtend △ Zum Zeitpunkt der Veröffentlichung nicht bekannt
 ◆ auf Wunsch (ohne Berechnung) — Nicht möglich □ Im Paket enthalten



* INFO

Der werkseitige Einbau von Sonderausstattung erhöht die tatsächliche Masse des Fahrzeugs und verringert die Nutzlast. Das angegebene Mehrgewicht für Pakete und Sonderausstattung weist das Mehrgewicht gegenüber der Serienausstattung des jeweiligen Modells bzw. Grundrisses aus. Das Gesamtgewicht der ausgewählten Sonderausstattung darf die in den Modellübersichten angegebene herstellereitig festgelegte Masse für Sonderausstattung nicht überschreiten.

Hierbei handelt es sich um einen für jeden Typ und Grundriss ermittelten kalkulatorischen Wert, mit dem HYMER festlegt, wieviel Gewicht für werkseitig eingebaute Sonderausstattung maximal zur Verfügung steht. Ausführliche Hinweise und Erläuterungen zur Gewichtsthematik finden Sie im Abschnitt Rechtliche Hinweise.

SONDERAUSSTATTUNG HYMER GRAND CANYON S XPERIENCE

		Preis € a)	GCS 600 Xperience	Mehrgewicht (kg)*
Chassis-/Gewichtsvarianten				
V100601492	Mercedes-Benz Sprinter 3,88 t - 419 CDI - 141 KW/190 PS - Euro VI-E	4.290,-	○	5
V201104100	Gewichtsvariante 4.100 kg (bei Mercedes-Benz Sprinter 415/417/419 CDI)	260,-	○	0
V201103500	Ablastung auf 3,5 t (bei Mercedes-Benz Sprinter 415/417/419 CDI)		◆	0
Basis				
V2007111	Anhängerkupplung Kugelkopf abnehmbar (max. 2,0 t) ⁵⁴⁾	1.690,-	○	28
V2007114	Anhängerkupplung für erhöhte Anhängelast 2,8 t ⁵⁵⁾	1.890,-	○	25
V2007115	Anhängerkupplung für erhöhte Anhängelast 3,5 t (nicht in Verbindung mit Allrad) ⁷¹⁾	1.990,-	○	25
V2115010	Motorraumdämmung zur Geräuschkürzung	290,-	○	10
V20391J	Windschutzscheibe beheizbar	450,-	○	0
V2113010	Wet Wiper System (Scheibenwischer mit integ. Spritzdüse) ⁵⁹⁾	100,-	□	0
V2049011	Elektrische Schiebetür rechts inkl. Funkfernbedienung ⁶²⁾	1.290,-	○	10
V2049010	Elektrische Schließhilfe Schiebetür rechts	450,-	○	5
V20855J	Sitzheizung und Lordosenstütze für Mercedes Benz Originalsitze ⁵⁹⁾	720,-	□	2
V2103210	Warmwasser-Zusatzheizung (Standheizung Fahrerhaus)	1.090,-	○	7
V2103211	Funkfernbedienung für Warmwasser-Zusatzheizung	490,-	○	0
V21055J	Zuheizer (unterstützt die Heizung beim Erwärmen des Fahrzeugs) ⁶³⁾	850,-	○	7
V2037810	Fernlicht-Assistent	390,-	○	0
V2098510	Totwinkel-Assistent	630,-	○	0
Aufbau				
V3016010	Aufstelldach in Wagenfarbe (Maxi-Doppelbett mit Schlafkomfortsystem) ⁶⁵⁾	4.990,-	○	120
V30522110	Markise mit Spezialadapter für das Aufstelldach, Gehäuse anthrazit, 300 x 250 cm ⁶⁶⁾		◆	-1
V3020014	Elektrische Offroad-Trittstufe (einklappbar) für mehr Bodenfreiheit	950,-	○	2
V3011012	Dachlüfter 70 x 50 cm, doppelt verglast (im Schlafbereich) ^{25) 33)}	490,-	○	5
V3028012	Ausstellfenster im Heck in Fahrtrichtung links inkl. Verdunkelungsrollo und Mückenschutz ⁸⁾	415,-	○	4
Ausbau				
V4052010	Absenkbare Sitzgruppen-Tischvariante für Bettenbau		◆	0
V4036611	Entfall Dachstauschränke Heck quer		◆	-6
V3037510	ISOFIX - Kindersitzbefestigung für Wohnraumsitzbank ²⁶⁾	260,-	○	3.5
V30490J	2 Klappstühle und Tisch inkl. Befestigung	290,-	○	13
Wohn- und Schlafraum & Beleuchtung				
V5013614	Lichtpaket (Multifunktionale Pendelleuchte sowie 2 Ambiente-Leseleuchten für die Multifunktionswände) ²⁸⁾	260,-	○	2
V60280J	Bettenbau für Sitzgruppe inkl. Zusatzpolster ²⁷⁾	395,-	○	5
Installation & Technik				
V5028021	1.800 W Elektroheizstab (für 6 kW Diesel-Warmluftheizung)	580,-	○	1.5
V5028110	Aufstelldachheizung - Wärmeunterbett 12 V (155 x 60 cm)	100,-	○	1
V50230J	Gassteckdose außen mit Absperrhahn ⁶²⁾	195,-	○	1
V5012015	HYMER-Smart-Battery-System 2.0 - Erweiterung: Zweites Batteriemodul Aufbau 80 Ah LFP inkl. Zusatzlader (Gesamtkapazität 160 Ah)	1.690,-	○	10
V5012515	HYMER-Smart-Battery-System 2.0 - Erweiterung: Drittes Batteriemodul Aufbau 80 Ah LFP (Gesamtkapazität 240 Ah) ⁶⁸⁾	1.690,-	○	10
V5047030	Solaranlage 1 x 95 Watt mit Solarladeregler (MPPT) und Anzeige ³⁶⁾	990,-	□	8
V5047029	Solaranlage 2 x 95 Watt mit Solarladeregler (MPPT) und Anzeige (für das Aufstelldach)	1.690,-	□	16
V5069710	Wasserfilter für Frischwassersystem	250,-	○	1
Multimedia				



Der werkseitige Einbau von Sonderausstattung erhöht die tatsächliche Masse des Fahrzeugs und verringert die Nutzlast. Das angegebene Mehrgewicht für Pakete und Sonderausstattung weist das Mehrgewicht gegenüber der Serienausstattung des jeweiligen Modells bzw. Grundrisses aus. Das Gesamtgewicht der ausgewählten Sonderausstattung darf die in den Modellübersichten angegebene herstellereitig festgelegte Masse für Sonderausstattung nicht überschreiten. Hierbei handelt es sich um einen für jeden Typ und Grundriss ermittelten kalkulatorischen Wert, mit dem HYMER festlegt, wieviel Gewicht für werkseitig eingebaute Sonderausstattung maximal zur Verfügung steht. Ausführliche

Hinweise und Erläuterungen zur Gewichtsthematik finden Sie im Abschnitt Rechtliche Hinweise. Bei einer Auflastung erhöht sich die herstellereitig festgelegte Masse für Sonderausstattung. Die Erhöhung ergibt sich aus der höheren Nutzlast durch das alternative Fahrgestell. Hiervon sind das erhöhte Eigengewicht des alternativen Fahrgestells sowie insbesondere das Gewicht für ggf. verpflichtende schwerere Motorvarianten (z. B. 180 PS) abzuziehen. Eine nähere Darstellung aller obligatorischen technischen Abhängigkeiten finden Sie in den Erläuterungen zu den Fußnoten.

		Preis € a)	GCS 600 Xperience	Mehrgewicht (kg)*
V5073014	HYMER Premium Soundsystem inkl. Subwoofer	990,-	○	10.5
V5054513	22" Smart-LED-TV mit integrierten Lautsprechern, Fernbedienung, DVD-Laufwerk ²⁸⁾	970,-	○	8
Textilien & Dekore				
V100904124	Möbeldekor Pearl Grey		◆	0
V100704123	Stoffkombination Gomera	290,-	○	0
V100704125	Textilleder-/Stoffkombination Marquis	750,-	○	4
V100704126	Leder-/Stoffkombination Moreno	1.990,-	○	5
V100704090	Lederausstattung Grigio	1.990,-	○	6.5
V602104011	Teppichboden Laguna	395,-	○	5
Pakete				
V8006435	Ausstattungsline Xperience Premium	4.640,-	○	5
V8007115	Autarkie-Paket LFP (GCS 600) ³⁶⁾	7.300,-	○	48
V8007115	Autarkie-Paket LFP (GCS 600 für Aufstelldach)	7.900,-	○	56
V8031022	Winterpaket	1.390,-	○	3
TÜV / Brief				
V7005010	TÜV-Abnahme / Brief	165,-	▲	0

● Serienausstattung ○ Sonderausstattung ▲ Verpflichtend △ Zum Zeitpunkt der Veröffentlichung nicht bekannt Weitere Hinweise ab S. 53
◆ auf Wunsch (ohne Berechnung) — Nicht möglich □ Im Paket enthalten



Der werkseitige Einbau von Sonderausstattung erhöht die tatsächliche Masse des Fahrzeugs und verringert die Nutzlast. Das angegebene Mehrgewicht für Pakete und Sonderausstattung weist das Mehrgewicht gegenüber der Serienausstattung des jeweiligen Modells bzw. Grundrisses aus. Das Gesamtgewicht der ausgewählten Sonderausstattung darf die in den Modellübersichten angegebene herstellereitig festgelegte Masse für Sonderausstattung nicht überschreiten. Hierbei handelt es sich um einen für jeden Typ und Grundriss ermittelten kalkulatorischen Wert, mit dem HYMER festlegt, wieviel Gewicht für werkseitig eingebaute Sonderausstattung maximal zur Verfügung steht. Ausführliche

Hinweise und Erläuterungen zur Gewichtsthematik finden Sie im Abschnitt Rechtliche Hinweise. Bei einer Auflastung erhöht sich die herstellereitig festgelegte Masse für Sonderausstattung. Die Erhöhung ergibt sich aus der höheren Nutzlast durch das alternative Fahrgestell. Hiervon sind das erhöhte Eigengewicht des alternativen Fahrgestells sowie insbesondere das Gewicht für ggf. verpflichtende schwerere Motorvarianten (z. B. 180 PS) abzuziehen. Eine nähere Darstellung aller obligatorischen technischen Abhängigkeiten finden Sie in den Erläuterungen zu den Fußnoten.

HYMER ORIGINAL PARTS FÜR IHREN CAMPER VAN

Das Produktportfolio von HYMER Original Parts bietet Ihnen Lösungen mit Mehrwert in ausgezeichneter Passform und stimmigem Design - natürlich in bewährter HYMER Qualität. Egal, ob Sie nach einer Lösung für mehr Stauraum am Fahrzeug suchen oder sich für mehr Autarkie interessieren - wir bieten Ihnen passgenaue Produkte für Ihr Fahrzeug.



Die vielseitigste Rückseite aller Zeiten - Entdecken Sie die Backrack+ Komponenten

Was Sie auch vor haben: Bringen Sie Ihre gesamte Freizeitausrüstung mit und genießen Sie absolute Flexibilität. Die Komponenten machen das HYMER Backrack+ zu dem, was es ist: ein Garant für ungeahnte Freiheiten unterwegs.



Platz für Individualität dank der modularen Zubehörwelt für die Einhängeschiene

HYMER Original Parts bietet Ihnen Zubehörartikel wie Tablet-Halter, eine Universalablage und Gewürzregale für die integrierte Schiene im Wohnraum. Passen Sie die Wände perfekt an Ihre Bedürfnisse an!



HYMER Isolierung & Insektenschutz für die Hecktüren


Egal ob Isolierung oder Insektenschutz - HYMER Original Parts bietet Ihnen passgenaue Lösungen für die Heckklappe Ihres Camper Vans. Durch ein Reißverschlussystem ist das Betreten des Fahrzeuges weiterhin uneingeschränkt möglich.



Mehr Sicherheit im Fahrzeug dank unterschiedlicher Safelösungen

Mit den Safes für die Beifahrtüre (Fiat) oder die Sitzkonsole (Mercedes) von HYMER Original Parts können Sie Ihre Wertsachen im Fahrzeug sicher verstauen und den Urlaub unbeschwert genießen.

HYMER Original Parts bietet darüber hinaus passgenaue Lösungen für Ihren Schlafkomfort, Markisen und Fahrradträger, praktische Interieurlösungen und vieles mehr. Werfen Sie einen Blick auf das gesamte Produktportfolio von HYMER Original Parts.



*INFO

Original Zubehör ist nicht ab Werk lieferbar sondern über Ihren HYMER Handelspartner bestell- und nachrüstbar. Die Artikel werden nach Auslieferung ab Werk und nicht unter der Verantwortung des Herstellers nachträglich am Fahrzeug angebracht. Nachträglich am Fahrzeug angebrachte HYMER Originalteile und Zubehör beeinflussen die Zuladungsmöglichkeiten sowie die Achslasten.

Bitte beachten Sie, dass die technisch zulässige Gesamtmasse auf der Achse auch nach Anbringung der HYMER Originalteile und Zubehör nicht überschritten werden dürfen. Weitere Hinweise & Erläuterungen zur Gewichtsthematik finden Sie in unseren Gewichtsinformationen.

WICHTIGE HINWEISE

Abkürzungen

ABS = Antiblockiersystem
ASR = Antriebsschlupfregelung - Traktionskontrolle
EDS = Elektronische Differentialsperre
ESC = Fahrdynamikregelung = ESP
ESP = Elektronisches Stabilitätsprogramm - Fahrdynamikregelung
HBA = Hydraulischer Bremsassistent
LAC = Adaptives Stabilitätsprogramm
MSR = Motor Schleppmoment Regelung
EBV = Elektronische Bremskraftverteilung

Bitte beachten Sie, dass bei Bestellung einer Sonderausstattung die Serienvariante entfallen kann. Einzelne Optionen aus Paketen können auch gegebenenfalls ohne Paket bestellt werden. Da nicht alle Abhängigkeiten einzelner Sonderausstattungen hier aufgeführt werden können, fragen Sie bitte bei Ihrem Händler nach.

Jede Änderung des werkseitigen Zustandes Ihres Fahrzeuges kann zu einer Beeinträchtigung der Fahr- und Verkehrssicherheit führen.

Von der Hymer GmbH & Co. KG empfohlenes Zubehör und Original-Ersatzteile sind speziell für Ihr Fahrzeug entwickelt und von uns freigegeben worden. Ihr HYMER-Handelspartner führt diese Produkte; er ist über zulässige technische Einzelheiten informiert und führt die notwendigen Arbeiten fachgerecht aus.

Von der Hymer GmbH & Co. KG nicht freigegebene Zubehör-, An-, Um- oder Einbauteile können zu Schäden am Fahrzeug und zur Beeinträchtigung der Verkehrssicherheit führen. Selbst wenn für diese Teile ein Gutachten eines Sachverständigen, eine Teile-ABE oder eine Bauartgenehmigung vorliegt, besteht damit keine Vermutung für die ordnungsgemäße Beschaffenheit des Produkts.

Bitte haben Sie Verständnis, dass für Schäden, verursacht durch nicht von der Hymer GmbH & Co. KG freigegebene Produkte oder durch nicht zulässige Änderungen keine Haftung übernommen werden kann.

Bitte beachten Sie, dass bei Einbau speziell von Heckanbauteilen wie Motorradhalterung oder Anhängerkupplung die vorgeschriebenen Achslasten eingehalten werden.

Die für Sonderausstattung angegebenen Preise haben nur im Rahmen der Serien-Neufertigung Gültigkeit. Ein nachträglicher Einbau von bestimmten Sonderausstattungsartikeln ist teilweise nicht möglich bzw. mit erheblichen Mehrkosten verbunden.

Diese Preisliste beinhaltet den Serienstand bei Druckfestlegung. Trotz Überprüfung der Inhalte sind Druckfehler nicht ausgeschlossen. Im Laufe des Modelljahres behalten wir uns vor, Ausstattungsänderungen, Produktverbesserungen und Preisveränderungen vorzunehmen.

Die Grundrisse und abgebildete Fahrzeuge sind teilweise mit aufpreispflichtigen Sonderausstattungen abgebildet, diese sind kein Bestandteil des Serienumfangs.

Die Wasserversorgungsanlage entspricht mindestens dem Stand der Technik 07/2011 (Richtlinie 2002/72/EG).

Bitte informieren Sie sich vor Vertragsabschluss bei einem unserer autorisierten HYMER-Handelspartner über den aktuellen Produkt- und Serienstand. Sämtliche Preise sind unverbindlich empfohlene Verkaufspreise in Euro inklusiv gesetzlich gültiger Mehrwertsteuer ab Werk. Kosten für Fracht, Zulassung und Übergabe sind nicht enthalten.

Änderungen in Preis, Konstruktion und Ausstattung behalten wir uns vor.

Diese Preisliste ersetzt alle vorherigen.

a) Es handelt sich um eine unverbindliche Preisempfehlung, die auf den deutschen Verkaufspreisen basiert. Preise in anderen Ländern können aufgrund der Währungsumrechnung, länderspezifischer Ausstattungen, Mehrwertsteuer, Gebühren, Transportkosten und Einfuhrzölle abweichen. Ihr Handelspartner informiert Sie gerne über die für Ihr Land geltende Preise, Steuern und Gebühren.

Selbstabholung

Die Selbstabholung Ihres Camper Van im Werk ist leider nicht möglich.

FUSSNOTEN

- 1) a) Die Gesamtbreite entspricht dem Maß inkl. Radläufe (exkl. Außenspiegel). b) Die Höhe ändert sich bei Einbau von Sonderausstattungen wie SAT-Antenne, Dachreling usw. Die serienmäßige Radio-Dachantenne ist in der Gesamthöhe nicht berücksichtigt.
- 2) Bei der Angabe handelt es sich um die maximal technisch mögliche Anhängelast, unter Berücksichtigung des Zuggesamtgewichts der möglichen Chassisvarianten. Das Zuggesamtgewicht und damit verbunden die Anhängelast kann sich je nach Ausstattung/Chassisvariante und technisch zulässigen Gesamtmasse des Zugfahrzeugs verändern. Bis 12% Steigung: Mit zunehmender Höhe verringert sich zwangsläufig die Motorleistung. Ab 1.000 m über Meereshöhe und jede weitere 1.000 m sind jeweils 10% der Anhängelast vom Gespanngewicht abzuziehen. Ihr HYMER-Handelspartner berechnet die Anhängelaste Ihres individuellen Fahrzeugs gerne. Bitte sprechen Sie ihn diesbezüglich gerne an.
- 3) Die angegebene Personenzahl reduziert sich, wenn sich die Masse in fahrbereitem Zustand erhöht. Zu einer Erhöhung kommt es insbesondere bei einer von der Grundvariante abweichenden Motorisierung, beim Einbau von Sonderausstattungen und bei Wahl einer entsprechenden Ausstattungsvariante. Vergewissern Sie sich anhand der Gewichtsangaben in der Preisliste oder im Gespräch mit Ihrem HYMER-Handelspartner, dass die technisch zulässige Gesamtmasse nicht überschritten wird und genügend Ladekapazität für Personen und Bedarfsgegenstände bleibt. Bitte beachten Sie hierbei die Gewichtsbilanz des Fahrzeugs.
- 4) Nur in Verbindung mit dem Schaltgetriebe erhältlich.
- 5) Nur in Verbindung mit dem 8-Gang-Automatikgetriebe erhältlich.
- 6) Die 16" Leichtmetallräder (für Maxi-Chassis/Automatikgetriebe) werden preisneutral bei der Auswahl der Optionen Automatikgetriebe oder Maxi-Chassis zugesteuert.
- 7) Nur in Verbindung mit der Heavy-Duty Homologation (Euro VI-E) erhältlich.
- 8) Durch das optionale Ausstellfenster im Heck verringert sich das Bettenmaß.
- 9) Die zweite Bordbatterie (95 Ah AGM) das HYMER-Smart-Batterie-System (50/150 Ah LFP und 160 Ah LFP bzw. 2x80 Ah) mit Zusatzlader 18A können nicht gemeinsam bestellt bzw. montiert werden.
- 10) TV Vorbereitung = 1 x 12V Steckdose, 2 x Antennensteckdose und 1 x Einspeisesteckdose.
- 11) Nur in Verbindung mit einer TV-Vorbereitung/Flachbildschirmhalter möglich.
- 12) Nur in Verbindung mit den elektrisch anklappbaren Außenspiegeln möglich.
- 13) Nicht in Verbindung mit der Option Bettenbau für Sitzgruppe inkl. Zusatzpolster möglich.
- 14) Aufstelldach und Bettenbau quer für Sitzgruppe inkl. Zusatzpolster können nicht gemeinsam genutzt werden.
- 15) Nur in Verbindung mit dem Automatik-Paket bzw. der 8G Wandlerautomatik erhältlich.
- 16) Bei der Auswahl des Maxi-Chassis werden automatisch 16" Stahlfelgen anstelle der Serienbereifung zugesteuert, sofern keine Ausstattungslinie Plus oder Premium ausgewählt wurde.
- 17) Bei der Außenlackierungen "Artense Grau" oder "Sturmblau" ist optional nur ein schwarzes Aufstelldach möglich (statt in Wagenfarbe).
- 18) Nicht in Verbindung mit dem Style Paket erhältlich.
- 19) Nur in Verbindung mit der Außenfarbe Sturmblau Metallic erhältlich.
- 20) Die beheizbare Windschutzscheibe ist nur in Verbindung mit einem Fahrassistenz-Paket erhältlich.
- 21) Nur in Verbindung mit den 16" Leichtmetallfelgen und der Heavy-Duty Homologation (Euro VI-E) erhältlich.
- 22) Das Aufstelldach in Wagenfarbe ist nicht in Verbindung mit den Außenlackierungen "Weiß", "Artense Grau" oder "Sturmblau" erhältlich.
- 23) Nur in Verbindung mit den Metallic-Außenlackierungen "Schwarz", "Artense Grau" oder "Sturmblau" erhältlich.
- 24) Die Option beinhaltet die Vorbereitung der Anhängerkupplung.
- 25) Der Hebe-Kippdachlüfter (Heki) ist nicht in Verbindung mit dem Schladach, der Aufstelldachheizung oder der Dachklimaanlage möglich (Ausnahme beim GCS 700 - hier ist die Kombination möglich).
- 26) ISOFIX - Kindersitzbefestigung nur für den Sitzplatz in der Fahrzeugmitte möglich.
- 27) Nur in Verbindung mit absenkbarer Sitzgruppen-Tischvariante für Bettenbau.
- 28) Das Lichtpaket ist nicht in Verbindung mit dem 22" LED-TV oder der TV-Vorbereitung möglich.
- 29) Das Lichtpaket ist nur mit dem Ambient-Light-System bzw. dem Wohnkomfort-Paket erhältlich.
- 30) Bei der Diesel-Warmluftheizung verringert sich der Gasvorrat auf 5kg.
- 31) Nicht in Verbindung mit der Dieselheizung möglich.
- 32) Nur in Verbindung mit der automatischen Gasflaschenumschaltanlage mit Crash Sensor und EisEx erhältlich.
- 33) Bei Bestellung dieser Sonderausstattung wird die Serienvariante nicht mitgeliefert.
- 34) Der Wechselrichter ist nur im Autarkie-Paket oder in Verbindung mit der Option HYMER-Smart-Battery-System 2.0 - Erweiterung Batteriemodul Aufbau mit 2x 80 Ah LFP erhältlich.
- 35) Die Spitzenleistung beschreibt die vom Hersteller angegebene maximale Leistung, die ein Wechselrichter für einen kurzen Zeitraum liefern kann, um beispielsweise hohe Anlaufströme oder plötzliche Lastspitzen abzufangen.
- 36) Nicht in Verbindung mit der Option Aufstelldach.
- 37) Nicht in Verbindung mit Schladach oder Hebe-Kippdachlüfter möglich.
- 38) Durch die Dachklimaanlage erhöht sich die Gesamthöhe des Fahrzeuges.
- 39) Je nach Smartphone-Typ und Softwarestand kann die Ausprägung einer etwaigen Smartphone-Nutzung variieren.
- 40) Das Fiat Infotainmentsystem ist nur in Verbindung mit der automatischen Klimaanlage möglich.
- 41) Die vollumfängliche Smartphone Integration in das Multimediasystem (z.B. Apple Car Play, Google Android Auto) kann nur gewährleistet werden, wenn das 9" Multimedia-Navigationssystem ab Werk mitbestellt wird. In der Nachrüstung ist die Smartphone Integration nicht möglich.
- 42) Das Automatik-Paket (für Serien-Ausstattungslinie) ist nur in Verbindung mit der serienmäßigen Ausstattungslinie erhältlich.
- 43) Das Automatik-Paket (für Ausstattungslinie Plus) ist nur in Verbindung mit der Ausstattungslinie Plus erhältlich. Die 16" Leichtmetallfelgen (für Light-Chassis) werden durch die 16" Leichtmetallfelgen (für Maxi-Chassis/Automatikgetriebe) ersetzt.
- 44) Nur in Verbindung mit der Ausstattungslinie Premium und dem Style-Paket erhältlich.
- 45) Nicht in Verbindung mit der Außenfarbe Sturmblau Metallic erhältlich.
- 46) Bei Anwahl der Ausstattung entfällt die serienmäßige Wohnraumbatterie.
- 47) Nur in Verbindung mit dem Aufstelldach erhältlich.
- 48) Die Mercedes-Benz Sprinter 31x Chassis mit zul. Gesamtgewicht von 3.500 kg können nicht aufgelastet werden. Bitte beachten Sie dies bei der Bestellung.

- 49) Der Allradantrieb ist nur möglich mit der Mercedes-Sprinter 419-Chassisvariante.
- 50) Allrad nicht in Verbindung mit Ganzjahresbereifung.
- 51) Bei Bestellung der Option Allrad erhöht sich die Gesamthöhe um ca. 9 cm.
- 52) Nur in Verbindung mit der Ausstattungslinie Plus oder Premium erhältlich.
- 53) Die Eco Start-Stop-Funktion entfällt bei der Option Allrad.
- 54) Bei Auflastung auf 4.100 kg zGG verringert sich die Anhängelast auf 1.780 kg.
- 55) Bei Auflastung auf 4.100 kg zGG verringert sich die Anhängelast auf 2.580 kg.
- 56) Bei 41 x CDI (3.880 kg zGG) verringert sich die Anhängelast auf 3.120 kg. Bei Auflastung auf 4.100 kg verringert sich die Anhängelast auf 2.900 kg.
- 57) Nicht in Verbindung mit Allrad möglich.
- 58) Motorraumdämmung zur Geräuschminderung und Motor-/Unterfahrerschutz können nicht gemeinsam bestellt werden.
- 59) Die Optionen "Sitzheizung und Lordosenstütze für MB Originalsitze" sowie das "Wet Wiper System" können nur gemeinsam bestellt werden.
- 60) Nur in Verbindung mit Allradantrieb möglich.
- 61) Bitte beachten Sie, dass die maximal mögliche Geschwindigkeit mit dieser Bereifung 120 km/h beträgt.
- 62) Elektrische Schiebetür nicht in Verbindung mit Gasaußensteckdose.
- 63) Nicht in Verbindung mit Gas-Warmwasser-Zusatzheizung.
- 64) Der Totwinkel-Assistent ist nur in Verbindung mit dem aktiven Abstands-Assistent DISTRONIC PLUS erhältlich.
- 65) Bei der Konfiguration des Schlafdachs können die serienmäßigen Dachhauben entfallen (abhängig vom Grundriss).
- 66) Halterungen für Markisenfüße werden lose beigelegt.
- 67) Nicht möglich in Verbindung mit Designbeklebung Carbonline. Die Serienabklebung entfällt bei dieser Variante.
- 68) Nur in Verbindung mit der Option HYMER-Smart-Battery-System 2.0 - Erweiterung: Zweites Batteriemodul Aufbau 80 Ah (LFP) inkl. Zusatzlader erhältlich.
- 69) Das Mercedes-Benz Style Paket ist nur mit den Außenfarben Obsidianschwarz, Tenoritgrau oder Hightech Silber möglich.
- 70) Verpflichtende Zusatzoption in Verbindung mit Aufstelldach in Wagenfarbe.
- 71) Die Anhängelast ist abhängig von der technisch zulässigen Gesamtmasse: Bei einer technisch zulässigen Gesamtmasse von 3.500kg beträgt die Anhängelast 3.500kg. Bei 3.880kg verringert sich die Anhängelast auf 3.120kg. Bei der Auflastung auf 4.100kg verringert sich die Anhängelast auf 2.900kg.

GEDANKENSTÜTZE!

RECHTLICHE HINWEISE ZU GEWICHTSBEZOGENEN ANGABEN

Die Gewichtsangaben und -prüfungen für Wohnmobile sind EU-weit einheitlich in der EU-Durchführungsverordnung Nr. 2021/535 (bis Juni 2022: EU-Durchführungsverordnung Nr. 1230/2012) geregelt. Die wesentlichen Begrifflichkeiten und rechtlichen Vorgaben aus dieser Verordnung haben wir für Sie nachstehend zusammengefasst und erläutert. Unsere Händler und der HYMER-Konfigurator auf unserer Website bieten Ihnen für die Konfiguration Ihres Fahrzeugs ergänzende Hilfestellung.

1. Technisch zulässige Gesamtmasse

Die technisch zulässige Gesamtmasse (auch: technisch zulässige Höchstmasse in beladenem Zustand) des Fahrzeugs (z. B. 3.500 kg) ist eine vom Hersteller festgelegte Massevorgabe, die das Fahrzeug nicht überschreiten darf. Angaben zur technisch zulässigen Gesamtmasse des von Ihnen gewählten Modells finden sich in den technischen Daten. Überschreitet das Fahrzeug im praktischen Fahrbetrieb die technisch zulässige Gesamtmasse, ist dies eine Ordnungswidrigkeit, die mit einem Bußgeld belegt werden kann.

2. Masse in fahrbereitem Zustand

Vereinfacht gesagt handelt es sich bei der Masse in fahrbereitem Zustand um das Grundfahrzeug mit Serienausstattung plus einem gesetzlich festgelegten Pauschalgewicht von 75 kg für den Fahrer. Hierin sind im Wesentlichen die folgenden Positionen enthalten:

- das Leergewicht des Fahrzeugs samt Aufbau einschließlich eingefüllter Betriebsstoffe wie Schmierfette, Öle und Kühlluftflüssigkeiten;
- die Serienausstattung, d. h. alle Ausstattungsgegenstände, die im werkseitig eingebauten Lieferumfang standardmäßig enthalten sind;
- der zu 100 % gefüllte Frischwassertank im Fahrbetrieb (Fahrbefüllung gemäß Herstellerangaben; 20 Liter) und eine zu 100 % gefüllte Alu-Gasflasche mit einem Gewicht von 16 kg;
- der zu 90 % gefüllte Kraftstofftank samt Kraftstoff;
- der Fahrer, dessen Gewicht – unabhängig vom tatsächlichen Gewicht – nach dem EU-Recht pauschal mit 75 kg angesetzt wird.

Angaben zur Masse in fahrbereitem Zustand finden Sie für jedes Modell in unseren Verkaufsunterlagen. Wichtig ist, dass es sich bei dem in den Verkaufsunterlagen angegebenen Wert für die Masse in fahrbereitem Zustand um einen im Typgenehmigungsverfahren ermittelten und von den Behörden überprüften Standardwert handelt. Es ist rechtlich zulässig und möglich, dass die Masse in fahrbereitem Zustand des an Sie ausgelieferten Fahrzeugs von dem in den Verkaufsunterlagen angegebenen Nennwert abweicht. Die gesetzlich zulässige Toleranz beträgt $\pm 5\%$. Damit trägt der EU-Gesetzgeber dem Umstand Rechnung, dass es durch Gewichtsschwankungen bei Zulieferteilen sowie prozess- und witterungsbedingt zu gewissen Schwankungen bei der Masse in fahrbereitem Zustand kommt. Veranschaulichen lassen sich diese Gewichtsabweichungen anhand einer Beispielrechnung:

- Masse in fahrbereitem Zustand lt. Verkaufsunterlagen: 2.850 kg
- Rechtlich zulässige Toleranz von $\pm 5\%$: 142,50 kg
- Rechtliche zulässige Spanne der Masse in fahrbereitem Zustand: 2.707,50 kg bis 2.992,50 kg"

Die konkrete Spanne der zulässigen Gewichtsabweichungen findet sich für jedes Modell in den technischen Daten. HYMER unternimmt große Anstrengungen, um die Gewichtsschwankungen auf das produktionstechnisch unvermeidliche Mindestmaß zu reduzieren. Abweichungen am oberen und unteren Ende der Spanne sind daher sehr selten; gänzlich ausschließen lassen sie sich aber auch bei allen Optimierungen technisch

nicht. Das reale Gewicht des Fahrzeugs sowie die Einhaltung der zulässigen Toleranz wird von HYMER deshalb durch Wiegung jedes Fahrzeugs am Bandende überprüft.

3. Masse der Mitfahrer

Die Masse der Mitfahrer beläuft sich für jeden Sitzplatz, den der Hersteller vorgesehen hat, pauschal auf 75 kg, unabhängig davon, wieviel die Passagiere tatsächlich wiegen. Die Masse des Fahrers ist bereits in der Masse in fahrbereitem Zustand enthalten (siehe oben Nr. 2) und wird deshalb nicht erneut eingerechnet. Bei einem Reisemobil mit vier zugelassenen Sitzplätzen beträgt die Masse der Mitfahrer also $3 \cdot 75 \text{ kg} = 225 \text{ kg}$.

4. Sonderausstattung und tatsächliche Masse

Zur Sonderausstattung (auch: Sonderausrüstung oder Zusatzausrüstung) zählen nach der gesetzlichen Definition alle nicht in der Serienausstattung enthaltenen optionalen Ausrüstungsteile, die unter der Verantwortung des Herstellers – d. h. ab Werk – am Fahrzeug angebracht werden und vom Kunden bestellt werden können (z. B. Markise, Fahrrad- oder Motorradträger, Satellitenanlage, Solaranlage, Backofen etc.). Angaben zu den Einzel- bzw. Paketgewichten der bestellbaren Sonderausstattung finden Sie in unseren Verkaufsunterlagen. Nicht zur Sonderausstattung in diesem Sinne gehört sonstiges Zubehör, das nach der Auslieferung des Fahrzeuges ab Werk durch den Händler oder Sie persönlich nachgerüstet wird.

Die Masse des Fahrzeugs in fahrbereitem Zustand (siehe oben Nr. 2) und die Masse der an einem konkreten Fahrzeug werkseitig verbauten Sonderausstattung werden zusammen als tatsächliche Masse bezeichnet. Die entsprechende Angabe finden Sie für Ihr Fahrzeug nach Übergabe unter Ziffer 13.2 der Übereinstimmungsbescheinigung (Certificate of Conformity, CoC). Bitte beachten Sie, dass es sich auch bei dieser Angabe um einen standardisierten Wert handelt. Da für die Masse in fahrbereitem Zustand – als Element der tatsächlichen Masse – eine gesetzlich zulässige Toleranz von $\pm 5\%$ gilt (siehe Nr. 2), kann auch die tatsächliche Masse gegenüber dem angegebenen Nennwert entsprechend abweichen.

5. Nutzlast und Mindestnutzlast

Auch der Einbau von Sonderausstattung unterliegt technischen und rechtlichen Grenzen: Es kann nur so viel Sonderausstattung bestellt und werkseitig eingebaut werden, dass noch hinreichend freies Gewicht für Gepäck und sonstiges Zubehör verbleibt (sog. Nutzlast), ohne dass die technisch zulässige Gesamtmasse überschritten wird. Die Nutzlast ergibt sich durch Abzug der Masse in fahrbereitem Zustand (Nennwert laut Verkaufsunterlagen, siehe oben Nr. 2), der Masse der Sonderausstattung (siehe oben Nr. 4) und der Masse der Mitfahrer (siehe oben Nr. 3) von der technisch zulässigen Gesamtmasse (siehe oben Nr. 1). Das EU-Regelwerk sieht für Reisemobile eine feste Mindestnutzlast vor, die für Gepäck oder sonstiges, nicht werkseitig verbautes Zubehör mindestens verbleiben muss. Diese Mindestnutzlast berechnet sich wie folgt:

Mindestnutzlast in kg $\geq 10 \cdot (n + L)$

Dabei gilt: „n“ = Höchstzahl der Mitfahrer zuzüglich des Fahrers und „L“ = Gesamtlänge des Fahrzeugs in Metern.

Bei einem Reisemobil mit einer Länge von 6 m und 4 zugelassenen Sitzen beträgt die Mindestnutzlast also z.B. $10 \text{ kg} \cdot (4 + 6) = 100 \text{ kg}$.

Damit die Mindestnutzlast gewahrt bleibt, gibt es für jedes Fahrzeugmodell eine maximal bestellbare Kombination von Sonderausstattung. Im oben genannten Beispiel mit einer Mindestnutzlast von 100 kg dürfte die Gesamtmasse der Sonderausstattung bei einem Fahrzeug mit vier zugelassenen Sitzplätzen und einer Masse in fahrbereitem Zustand von 2.850 kg z. B. maximal 325 kg betragen:

- 3.500 kg technisch zulässige Gesamtmasse
- 2.850 kg Masse in fahrbereitem Zustand
- 3*75 kg Masse der Mitfahrer
- 100 kg Mindestnutzlast
- = 325 kg Maximal zulässige Masse der Sonderausstattung

Wichtig zu wissen ist, dass diese Berechnung von dem im Typgenehmigungsverfahren festgelegten Standardwert für die Masse in fahrbereitem Zustand ausgeht, ohne die zulässigen Gewichtsabweichungen bei der Masse in fahrbereitem Zustand (siehe oben Nr. 2) zu berücksichtigen. Wird der maximal zulässige Wert für die Sonderausstattung von (im Beispiel) 325 kg annähernd oder vollständig ausgeschöpft, kann es bei einer Gewichtsabweichung nach oben daher dazu kommen, dass die Mindestnutzlast von 100 kg zwar rechnerisch unter Ansatz des Standardwerts der Masse in fahrbereitem Zustand gewahrt ist, tatsächlich aber keine entsprechende Zuladungsmöglichkeit besteht. Auch hierzu eine Beispielrechnung für ein Fahrzeug mit vier Sitzen, dessen real gewogene Masse in fahrbereitem Zustand um 2 % über dem Nennwert liegt:

- 3.500 kg technisch zulässige Gesamtmasse
- 2.907 kg Real gewogene Masse in fahrbereitem Zustand
(+ 2 % gegenüber dem angegebenen Wert von 2.850 kg)
- 3*75 kg Masse der Mitfahrer
- 325 kg Sonderausstattung (maximal zulässiger Wert)
- = 43 kg Tatsächliche Zuladungsmöglichkeit (< Mindestnutzlast von 100 kg)

Um eine solche Situation zu vermeiden, senkt HYMER das zulässige Maximalgewicht der insgesamt bestellbaren Sonderausstattung modellbezogen weiter ab. Die Begrenzung der Sonderausstattung soll gewährleisten, dass die Mindestnutzlast, d.h. die gesetzlich vorgeschriebene freie Masse für Gepäck und nachträglich eingebautes Zubehör, bei den von HYMER ausgelieferten Fahrzeugen auch tatsächlich für die Zuladung zur Verfügung steht.

Da das Gewicht eines konkreten Fahrzeugs erst bei Wiegung am Bandende ermittelt werden kann, kann in sehr seltenen Fällen trotz dieser Begrenzung der Sonderausstattung eine Situation auftreten, in der die Mindestnutzlast am Bandende nicht gewährleistet ist. Um die Mindestnutzlast auch in diesen Fällen zu gewährleisten, wird HYMER vor Auslieferung des Fahrzeugs gemeinsam mit Ihrem Handelspartner und Ihnen prüfen, ob bspw. das Fahrzeug aufgelastet wird, Sitzplätze reduziert werden oder Sonderausstattung herausgenommen wird.

6. Auswirkungen von Toleranzen der Masse in fahrbereitem Zustand auf die Nutzlast

Auch unabhängig von der Mindestnutzlast sollten Sie beachten, dass sich unvermeidliche produktionsbedingte Schwankungen der Masse in fahrbereitem Zustand – nach oben wie nach unten – spiegelbildlich auf die verbleibende Zuladungsmöglichkeit auswirken: Wenn Sie unser Beispielfahrzeug (siehe oben Nr. 3.) z. B. mit einer Sonderausstattung mit einem Gesamtgewicht von 150 kg bestellen, ergibt sich auf Grundlage des Standardwertes für die Masse in fahrbereitem Zustand rechnerisch eine Nutzlast von 275 kg. Die tatsächlich zur Verfügung stehende Zuladungsmöglichkeit kann aufgrund der Toleranzen von diesem Wert abweichen und höher oder niedriger liegen. Ist die Masse in fahrbereitem Zustand Ihres Fahrzeugs etwa zulässigerweise 2 % höher als in den Verkaufsunterlagen angegeben, verringert sich die Zuladungsmöglichkeit von 275 kg auf 218 kg:

- 3.500 kg technisch zulässige Gesamtmasse
- 2.907 kg Real gewogene Masse in fahrbereitem Zustand
(+ 2 % gegenüber dem angegebenen Wert von 2.850 kg)
- 3*75 kg Masse der Mitfahrer
- 150 kg Bestellte Sonderausstattung des konkreten Fahrzeugs
- = 218 kg Tatsächliche Zuladungsmöglichkeit

Um sicherzugehen, dass die errechnete Nutzlast tatsächlich gegeben ist, sollten Sie bei der Konfiguration Ihres Fahrzeugs daher vorsorglich die möglichen und zulässigen Toleranzen bei der Masse in fahrbereitem Zustand einkalkulieren.

Wir empfehlen zudem, das beladene Reisemobil vor jeder Reise auf einer nichtselbsttätigen Waage zu wiegen und unter Beachtung des individuellen Gewichts der Fahrgäste zu bestimmen, ob das technisch zulässige Gesamtgewicht und die technisch zulässige Gesamtmasse auf der Achse eingehalten sind.

Hinweis

Diese Broschüre beinhaltet den Serienstand bei Drucklegung. Trotz Überprüfung der Inhalte sind Druckfehler nicht ausgeschlossen. Im Laufe des Modelljahres behalten wir uns vor, Ausstattungsänderungen, Produktverbesserungen und Preisveränderungen vorzunehmen. Bitte informieren Sie sich vor Vertragsabschluss bei einem unserer autorisierten HYMER-Handelspartner über den aktuellen Produkt-, Serien- und Preisstand.

Die Fahrzeuge sind zum Teil mit Sonderausstattungen abgebildet, die in der jeweils gültigen Preisliste enthalten und zu einem Mehrpreis erhältlich sind. Die abgebildete Dekoration ist nicht Teil des HYMER-Lieferumfangs.

Die Angaben entsprechen den europäischen Homologationsbestimmungen; bis zum Fahrzeugkauf bzw. bis zur Lieferung können diese sich ändern. Ihr HYMER-Handelspartner wird Sie gerne über etwaige Änderungen und den serienmäßigen Lieferumfang informieren.

Copyright © 2024 Hymer GmbH & Co. KG

The logo for HYMER, featuring the word "HYMER" in a bold, italicized, sans-serif font. To the left of the text is a stylized graphic element consisting of three horizontal bars of varying lengths, creating a sense of motion or a wing-like shape.

Hymer GmbH & Co. KG
Postfach 1140
D-88339 Bad Waldsee

www.hymer.com



Folgen Sie uns auch auf Facebook und Instagram!
Facebook: @hymer.official
Instagram @hymer